

## Attachment no.2 - A detailed listing of asset components constituting Complex 2

Lp	Nr inwentarzowy	Nazwa składnika majątku trwałego	Pow. użyt. (m <sup>2</sup> )	Rejon użytkowania	Uwagi
<b>Budynki</b>					
1	10100001900	BUDYNEK WARSZTATU G-580B	90,00		
2	10100003800	HALA PRODUKCYJNA Ws-560	1 762,00		
3	10100010200	BUDYNEK STACJI ELEKTRYCZNEJ GE-29	122,00		
4	10500002700	BUDYNEK BIUROWO-SOCJALNY G-515	8 226,40		
5	21100000900	BUDYNEK-STERÓWKA POMPOWNI WODY z SD-II	20,75		
<b>Budowle</b> 10 221,15					
1.	20000000300	WIEŻA OŚWIETLENIOWA REFLEKTOROWA R-6		Przed ciągami malarskimi, od strony CBC	
2.	20000000400	WIEŻA OŚWIETLENIOWA REFLEKTOROWA R-7		Nab. Greckie, Bramowe, plac Gp-512B	
3.	20000000500	WIEŻA OŚWIETLENIOWA REFLEKTOROWA R-8		Między bud.G-515 a Nab.Dokowym	
PST 4.	21100001000	KOMORA PRZEPOMPOWNI WÓD DESZCZOWYCH		Strona południowa SD-II	
5.	21100001100	KOMORA PRZEPOMPOWNI WÓD DRENAŻOWYCH		Strona południowa SD-II	
1 6.	21100002700	KOMORA PRZEPOMPOWNI ŚCIEKÓW		Na placu Gp-515 przy bud.G-515	
7.	21100012700	POMPOWNI WODY SD-2		Strona południowa SD-II	
8.	21100019800	LATARNIE OŚWIETL.ELEKTR.NAB.DOKOWE I WYPOSAŻEN.		Nab.Dokowe + zaplecze	
9.	21100021700	<b>KOMORA PODST ELEK NA NASADZIE DOKU GE-15</b>	194,00	<b>Między bud.G-08 i SDI-pirs północny</b>	
1 10.	21100020200	LAMPY OŚWIETL.W KANAŁACH SD2 Gp-510 Gp-512		W KANAŁACH SD2 Gp-510 Gp-512	
1 11.	21100022000	KOMORA PODSTACJI ELEKTR NA SD-1 GE-6		Pirs północny SD I - przy bud. G-515	
1 12.	21100022200	KOMORA PODSTACJI ELEKTR NA SD-1 GE-7		Pirs północny SD I - przy Gp-010	
1 13.	21100022300	KOMORA STACJI ENERGETYCZNEJ GE-35-SD-2		Pirs SD II, przy Euromal	
1 14.	21100022400	KOMORA STACJI ENERGETYCZNEJ GE-30-SD-2		Pirs SD II, naprzeciwko G-502	
1 15.	21100022500	KOMORA STACJI ENERGETYCZNEJ GE-31-SD-2		Pirs SD II, naprzeciwko G-560	
1 16.	21100022600	KOMORA STACJI ENERGETYCZNEJ GE-34-SD-2		Pirs SD II, przy Euromal	
1 17.	21100022700	KOMORA STACJI ENERGETYCZNEJ GE-33-SD-2		Pirs SDII, przy Nab.Bramowym	
1 18.	21100022800	KOMORA STACJI ENERGETYCZNEJ GE-32-SD-2		Pirs SD II, naprzeciwko G-515	
19.	21100028400	PRZEWODY SIECI TECHNOLOGICZNEJ TLENU W G-515		Na bud. G-515 parter	
20.	21100028500	PRZEWODY SIECI TECHNOLOGICZNEJ ACETYLENU W G-515		Na bud. G-515 parter	
21.	22000002900	ULICA OKRĘTOWA	2 016,00	Między pl. Gp-45, Gp-512B oraz bud. Gs-037	
22.	22000004800	PLAC MONTAŻU BLOKÓW Gp-510	31 737,90	Przy Doku SDII od strony południowej	
23.	22000004900	PLAC MAGAZYNOWY SZABLONÓW WYDZ K-2	2 827,00	Pomiędzy Ter.ECI, ul.Szkolną, a Bud. G-580B	
24.	22000005100	PLAC MONTAŻU BLOKÓW Gp-510A	9 632,40	Między dokiem SDII a Bud. G-502	wymagany podział śr. trwałego (1, 2)
25.	22000005300	PLAC SKŁADOWY Gp-512	5 364,93	Między:ciąg.malar.,G-502,SDII,Gp-550 i ul.Szkolną	
26.	22000005400	PLAC SKŁADOWY RUSZTOWAŃ GP-511	2 284,20	Między pl. Gp-510 a nab.Dokowym	
27.	22000005900	PLAC BETONOWY GP-515	2 191,00	Między Dok.SDI a Pl.Gp-510 przy Bud. G-515	
28.	22000006600	PLAC Gp-45	576,00	Między Nab.Bułgarskim a ul. Okrętowców	
29.	22000006700	PLAC SKŁADOWY Gp-512B	6 598,75	Między Nab.Gr i Bramowym,ciąg.malarskim a SDII	
30.	22000003700	PLAC MONTAŻU BLOKÓW GP-013	18 333,70	Między dokiem SDI a bud. G-08	wymagany podział między 2 i 4
31.	22000007700	PLAC MONTAŻOWY GP-010	17 853,50	Między Dok.SDI a placem Gp-510	wymagany podział śr. trwałego (1, 2)
32.	22400000200	PIRS PÓLNOCY SD-I	4 164,30	Między pl.Gp-010 a dokiem SD I	
33.	22400000800	NABRZEŻE DOKOWE	3 247,70	Między dokami:SD I a SD II	
34.	22400000900	NABRZEŻE GRECKIE I BRAMOWE	3 441,60	Między Nab.Bułgarskim,Basenem VIII,SDII i Gp-512B	
35.	22400001500	NIECKA SUCHEGO DOKU SD-II	27 317,70	Między placem Gp-510 a placem Gp-512a	
36.	29100000900	PODTRZE BRAMOWNICY Q=3X300T-BELKA C-F		Między SDII a placem Gp-510	
37.	29100004300	SCHRON W BUDYNKU G-515	317,30	W bud. G-515, podziemie	
38.	29100004400	OGRODZENIE PLACU Gp-550		PRZY UL. SZKOLNEJ I BUD. G-502	
39.	29100004800	TOROWISKO DLA PRZECIĄGANIA WÓZKÓW TRANSPORTOWYCH		Na placu Gp-512B	
<b>Ruchomości</b> 138 097,98					
1	32300000100	SILNIK SPALINOWY DO ŁODZI		W budynku G-515 - narzędziownia ,parter	
2	41300003900	PRZECINARKA ŚCIERNA		Plac Gp-511, kompletacja	
3	41500000600	SZLIFIERKA BEZKŁÓWA 2-TARCZOWA		W bud. G-515, parter	
4	44100000100	POMPA WIROWA JEDNOSTOP.DO WODY CZYSTEJ-BALASTOW		Przepompownia wody SD II	

Lp	Nr inwentarzowy	Nazwa składnika majątku trwałego	Pow. użyt. (m <sup>2</sup> )	Rejon użytkowania	Uwagi
5	4410000200	POMPA WIROWA JEDNOSTOP.DO WODY CZYSTEJ-BALASTOW		Przepompownia wody SD II	
6	44100003100	POMPA WIRNIKOWA DO WODY MORSKIEJ		Przepompownia wody SD II	
7	44100003500	POMPA WIRNIKOWA WODY ZANIECZYSZCZONEJ		Komora wód deszczowych strona południowa SD II	
8	44100003600	POMPA WIRNIKOWA WODY ZANIECZYSZCZONEJ		Komora wód deszczowych strona południowa SD II	
9	44100005500	POMPA WIROWA GŁĘBINOWA ZATAPIALNA GŁÓWNA P-11		Przepompownia wody SD II	
10	44100005600	POMPA WIROWA GŁĘBINOWA ZATAPIALNA GŁÓWNA P-12		Przepompownia wody SD II	
11	44100005700	POMPA WIROWA GŁĘBINOWA ZATAPIALNA GŁÓWNA P-13		Przepompownia wody SD II	
12	44100005800	POMPA WIROWA GŁĘBINOWA ZATAPIALNA GŁÓWNA P-14		Przepompownia wody SD II	
13	44100005900	POMPA WIROWA GŁĘBINOWA ZATAPIALNA GŁÓWNA P-15		Przepompownia wody SD II	
14	44100006000	POMPA WIROWA GŁĘBINOWA ZATAPIALNA-GŁÓWNA P-16		Przepompownia wody SD II	
15	44100007000	POMPA WIRNIKOWA ZATAPIALNA GŁĘBINOWA		Komora wód drenażowych str. południowa doku SD II	
16	44100007100	POMPA WIRNIKOWA ZATAPIALNA GŁĘBINOWA		Komora wód drenażowych str. południowa doku SD II	
17	44100007200	POMPA WIRNIKOWA ZATAPIALNA GŁĘBINOWA		Komora przy bramie doku SD II	
18	44100007500	POMPA WIRNIKOWA ZATAPIALNA GŁĘBINOWA		Przepompow.ścieków Nr 7,k/G-515	
19	44100007800	POMPA WIRNIKOWA ZATAPIALNA GŁĘBINOWA		Przepompow.ścieków Nr 7,przy G-515	
20	44100008800	POMPA WIRNIKOWA GŁĘBINOWA ZATAPIALNA		Suchy Dok SD II	
21	44100008900	POMPA WIRNIKOWA GŁĘBINOWA ZATAPIALNA		Suchy Dok SD II	
22	44100009000	POMPA WIRNIKOWA GŁĘBINOWA ZATAPIALNA		Suchy Dok SD II	
23	44100009100	POMPA WIRNIKOWA GŁĘBINOWA ZATAPIALNA		Suchy Dok SD II	
24	44100009200	POMPA WIRNIKOWA GŁĘBINOWA ZATAPIALNA		W bud.G-515 -narzędziownia	
25	44100009300	POMPA WIRNIKOWA GŁĘBINOWA ZATAPIALNA		W bud.G-515, parter - narzędziownia	
26	44100009400	POMPA WIRNIKOWA GŁĘBINOWA ZATAPIALNA		W bud.G-515, parter - narzędziownia	
27	44100009500	POMPA WIRNIKOWA GŁĘBINOWA ZATAPIALNA		W bud.G-515, parter - narzędziownia	
28	44100009600	POMPA WIRNIKOWA GŁĘBINOWA ZATAPIALNA		W bud.G-515, parter - narzędziownia	
29	44100009700	POMPA WIRNIKOWA ZATAPIALNA GŁĘBINOWA		W bud.G-515, parter - narzędziownia	
30	44100010400	POMPA ZATAPIALNA DO WODY		W GE-31,przepomp.ścieków	
31	44100010600	POMPA ZATAPIALNA DO WODY		W GE-35,przepomp.ścieków	
32	44100010700	POMPA ZATAPIALNA DO WODY		W GE-30,przepomp.ścieków	
33	44100010800	POMPA ZATAPIALNA DO WODY		Komora wód deszczowych str. południowa dok SD II	
34	44100010900	POMPA ZATAPIALNA DO WODY		Komora wód deszczowych str. południowa dok SD II	
35	44100013000	URZĄDZENIE DO ODSYSANIA WODY PRZENOŚNIE		Na budowanych jednostkach, SDI, SDII	
36	44100014500	POMPA ZATAPIALNA		Suchy dok SD-II	
37	44100014600	POMPA ZATAPIALNA		Suchy dok SD-II	
38	44100014700	POMPA ZATAPIALNA		Suchy dok SD-II	
39	44100015500	POMPA WIROWA		Przepompownia wody SD II	
40	44400002900	AGREGAT HYDRAULICZNY			
41	44600000900	WENTYLATOR PROMIENIOWY		Na budowanych jednostkach, SDI, SDII	
42	44600001000	WENTYLATOR PRZECIWWYBUCHOWY		Na budowanych jednostkach, SDI, SDII	
43	44600001100	WENTYLATOR PRZECIWWYBUCHOWY		Na budowanych jednostkach, SDI, SDII	
44	44600001200	WENTYLATOR PRZECIWWYBUCHOWY		Na budowanych jednostkach, SDI, SDII	
45	44600001300	WENTYLATOR PRZECIWWYBUCHOWY		Na budowanych jednostkach, SDI, SDII	
46	44600001400	WENTYLATOR PRZECIWWYBUCHOWY		Na budowanych jednostkach, SDI, SDII	
47	44600001500	WENTYLATOR PRZECIWWYBUCHOWY		Na budowanych jednostkach, SDI, SDII	
48	44600001600	WENTYLATOR PRZECIWWYBUCHOWY		Na budowanych jednostkach, SDI, SDII	
49	44600001700	WENTYLATOR PRZECIWWYBUCHOWY		Na budowanych jednostkach, SDI, SDII	
50	44600001800	WENTYLATOR PRZECIWWYBUCHOWY		Na budowanych jednostkach, SDI, SDII	
51	44600001900	WENTYLATOR PRZECIWWYBUCHOWY		Na budowanych jednostkach, SDI, SDII	
52	44600002000	WENTYLATOR PRZECIWWYBUCHOWY		Na budowanych jednostkach, SDI, SDII	
53	44600002100	WENTYLATOR PRZECIWWYBUCHOWY		Na budowanych jednostkach, SDI, SDII	
54	44600002200	WENTYLATOR PRZECIWWYBUCHOWY		Na budowanych jednostkach, SDI, SDII	
55	44600002300	WENTYLATOR PRZECIWWYBUCHOWY		Na budowanych jednostkach, SDI, SDII	
56	44600002400	WENTYLATOR PRZECIWWYBUCHOWY		Na budowanych jednostkach, SDI, SDII	
57	44600002500	WENTYLATOR PRZECIWWYBUCHOWY		Na budowanych jednostkach, SDI, SDII	
58	44600002600	WENTYLATOR PRZECIWWYBUCHOWY		Na budowanych jednostkach, SDI, SDII	

Lp	Nr inwentarzowy	Nazwa składnika majątku trwałego	Pow. użyt. (m <sup>2</sup> )	Rejon użytkowania	Uwagi
59	4460002700	WENTYLATOR PRZECIWWYBUCHOWY		Na budowanych jednostkach, SDI, SDII	
60	4460002800	WENTYLATOR PRZECIWWYBUCHOWY		Na budowanych jednostkach, SDI, SDII	
61	4460002900	WENTYLATOR PRZECIWWYBUCHOWY		Na budowanych jednostkach, SDI, SDII	
62	4770002000	SUSZARKA KOMOROWA DO SUSZENIA ELEKTROD		W bud. Ga-16A - mag. gr. III	
63	4770002600	SUSZARKA KOMOROWA DO SUSZENIA TOPNIKA		Na placu Gp-515 magazyn elektrod	
64	4770003700	SUSZARKA STACJONARNA DO ELEKTROD		Na placu Gp-515, magazyn elektrod	
65	4770003800	SUSZARKA STACJONARNA DO ELEKTROD		W bud. G-515, parter-narzędziownia	
66	47700004600	SUSZARKA STACJONARNA DO ELEKTROD		W bud. Ga-16A, parter-narzędziownia	
67	47700005400	SUSZARKA DO ELEKTROD		Na placu Gp-515, magazyn elektrod	
68	48400001800	PROSTOWNIK SPAWALNICZY		Na budowanych jednostkach, SDI, SDII	
69	48400002100	PROSTOWNIK SPAWALNICZY		Na budowanych jednostkach, SDI, SDII	
70	48400002200	PROSTOWNIK SPAWALNICZY		Na budowanych jednostkach, dok SDI, SDII	
71	48400002300	PROSTOWNIK SPAWALNICZY		Na budowanych jednostkach, dok SDI, SDII	
72	48400002400	PROSTOWNIK SPAWALNICZY		Na budowanych jednostkach, dok SDI, SDII	
73	48400002600	PROSTOWNIK SPAWALNICZY		Na budowanych jednostkach, SDI, SDII	
74	48400002700	PROSTOWNIK SPAWALNICZY		Na budowanych jednostkach, SDI, SDII	
75	48400002800	PROSTOWNIK SPAWALNICZY		Na budowanych jednostkach, SDI, SDII	
76	48400002900	PROSTOWNIK SPAWALNICZY		Na budowanych jednostkach, SDI, SDII	
77	48400003000	PROSTOWNIK SPAWALNICZY		Na budowanych jednostkach, SDI, SDII	
78	48400003100	PROSTOWNIK SPAWALNICZY		Na budowanych jednostkach, SDI, SDII	
79	48400003400	PROSTOWNIK SPAWALNICZY		Na budowanych jednostkach, dok SDI, SDII	
80	48400003500	PROSTOWNIK SPAWALNICZY			
81	48400003600	PROSTOWNIK SPAWALNICZY		Na placu Gp-510	
82	48400004100	PROSTOWNIK SPAWALNICZY		Na pl. Gp-09	
83	48400004200	PROSTOWNIK SPAWALNICZY		W stacji GE-15, plac Gp-013; lewa strona	
84	48400004300	PROSTOWNIK SPAWALNICZY		W stacji GE-15, plac Gp-013; lewa strona	
85	48400004400	PROSTOWNIK SPAWALNICZY		W stacji GE-7, przy SD-I; lewa strona	
86	48400004900	PROSTOWNIK SPAWALNICZY WIELOSTANOWISKOWY		Na budowanych jednostkach, SDI, SDII	
87	48400005000	PROSTOWNIK SPAWALNICZY WIELOSTANOWISKOWY		Na budowanych jednostkach, SDI, SDII	
88	48400005100	PROSTOWNIK SPAWALNICZY WIELOSTANOWISKOWY		Na budowanych jednostkach, SDI, SDII	
89	48400005200	PROSTOWNIK SPAWALNICZY WIELOSTANOWISKOWY		Na budowanych jednostkach, SDI, SDII	
90	48400005300	PROSTOWNIK SPAWALNICZY WIELOSTANOWISKOWY		Na budowanych jednostkach, SDI, SDII	
91	48400005400	PROSTOWNIK SPAWALNICZY WIELOSTANOWISKOWY		Na budowanych jednostkach, SDI, SDII	
92	48400005500	PROSTOWNIK SPAWALNICZY WIELOSTANOWISKOWY		Na budowanych jednostkach, SDI, SDII	
93	48400005600	PROSTOWNIK SPAWALNICZY WIELOSTANOWISKOWY		Na budowanych jednostkach, SDI, SDII	
94	48400005700	PROSTOWNIK SPAWALNICZY WIELOSTANOWISKOWY		Na budowanych jednostkach, SDI, SDII	
95	48400005800	PROSTOWNIK SPAWALNICZY WIELOSTANOWISKOWY		Na budowanych jednostkach, SDI, SDII	
96	48400005900	PROSTOWNIK SPAWALNICZY WIELOSTANOWISKOWY		Na budowanych jednostkach, SDI, SDII	
97	48400006000	PROSTOWNIK SPAWALNICZY WIELOSTANOWISKOWY		Na budowanych jednostkach, SDI, SDII	
98	48400006100	PROSTOWNIK SPAWALNICZY		Na budowanych jednostkach, dok SDI, SDII	
99	48400006300	PROSTOWNIK SPAWALNICZY		Na budowanych jednostkach, dok SDI, SDII	
100	48400006500	PROSTOWNIK SPAWALNICZY		Na budowanych jednostkach, SDI, SDII	
101	48400006600	PROSTOWNIK SPAWALNICZY		Na budowanych jednostkach, SDI, SDII	
102	48400006700	PROSTOWNIK SPAWALNICZY		Na budowanych jednostkach, SDI, SDII	
103	48400006800	PROSTOWNIK SPAWALNICZY		Na budowanych jednostkach, SDI, SDII	
104	48400006900	PROSTOWNIK SPAWALNICZY		Na budowanych jednostkach, SDI, SDII	
105	48400007000	PROSTOWNIK SPAWALNICZY		Na budowanych jednostkach, SDI, SDII	
106	48400007100	PROSTOWNIK SPAWALNICZY		Na budowanych jednostkach, SDI, SDII	
107	48400007200	PROSTOWNIK SPAWALNICZY		Na budowanych jednostkach, SDI, SDII	
108	48400007300	PROSTOWNIK SPAWALNICZY		Na budowanych jednostkach, SDI, SDII	
109	48400007800	PROSTOWNIK SPAWALNICZY		Na budowanych jednostkach, SDI, SDII	
110	48400007900	PROSTOWNIK SPAWALNICZY		Na budowanych jednostkach, SDI, SDII	
111	48400008000	PROSTOWNIK SPAWALNICZY		Na budowanych jednostkach, SDI, SDII	
112	48400008100	PROSTOWNIK SPAWALNICZY		Na placu Gp-516 - Nabrzeże Włoskie	

Lp	Nr inwentarzowy	Nazwa składnika majątku trwałego	Pow. użyt. (m <sup>2</sup> )	Rejon użytkowania	Uwagi
113	48400008200	PROSTOWNIK SPAWALNICZY		Na placu Gp-516 - Nabrzeże Włoskie	
114	48400008300	PROSTOWNIK SPAWALNICZY		Na placu Gp-516 - Nabrzeże Włoskie	
115	48400008900	ZESPÓŁ PROSTOWNIKÓW SPAWALN		Na placu Gp-516 - Nabrzeże Włoskie	
116	48400009400	PROSTOWNIK SPAWALNICZY		Na placu Gp-510	
117	48400009600	PROSTOWNIK SPAWALNICZY		Na placu Gp-510	
118	48400009700	PROSTOWNIK SPAWALNICZY		Na placu Gp-510	
119	48400009800	PROSTOWNIK SPAWALNICZY		Na placu Gp-510	
120	48400009900	PROSTOWNIK SPAWALNICZY		Na placu Gp-510	
121	48400010000	PROSTOWNIK SPAWALNICZY		Na placu Gp-510	
122	48400010100	PROSTOWNIK SPAWALNICZY		Na placu Gp-510	
123	48400010200	PROSTOWNIK SPAWALNICZY		Na placu Gp-010	
124	48400010300	PROSTOWNIK SPAWALNICZY		Na placu Gp-510	
125	48400010400	PROSTOWNIK SPAWALNICZY		Na placu Gp-510	
126	48400010500	PROSTOWNIK SPAWALNICZY		Na placu GP-510	
127	48400010600	PROSTOWNIK SPAWALNICZY		Na placu Gp-010	
128	48400010700	PROSTOWNIK SPAWALNICZY		Na placu Gp-010	
129	48400011200	PROSTOWNIK SPAWALNICZY		Stacja GE-7 obok SD-I, lewa strona	
130	48400011300	ZESPÓŁ PROSTOWNIKOWY SPAWALNICZY		Na budowanych jednostkach; doki SDI, SDII	
131	48400011400	ZESPÓŁ PROSTOWNIKOWY SPAWALNICZY		Na budowanych jednostkach; doki SDI, SDII	
132	48400011500	ZESPÓŁ PROSTOWNIKOWY SPAWALNICZY		Na budowanych jednostkach; doki SDI, SDII	
133	48400011600	ZESPÓŁ PROSTOWNIKOWY SPAWALNICZY		Na budowanych jednostkach; doki SDI, SDII	
134	48400011700	ZESPÓŁ PROSTOWNIKOWY SPAWALNICZY		Na budowanych jednostkach; doki SDI, SDII	
135	48400011800	ZESPÓŁ PROSTOWNIKOWY SPAWALNICZY		Na budowanych jednostkach; doki SDI, SDII	
136	48400011900	ZESPÓŁ PROSTOWNIKOWY SPAWALNICZY		Na budowanych jednostkach; doki SDI, SDII	
137	48400012000	ZESPÓŁ PROSTOWNIKOWY SPAWALNICZY		Na budowanych jednostkach; doki SDI, SDII	
138	48400012200	ZESPÓŁ PROSTOWNIKOWY SPAWALNICZY		Na budowanych jednostkach; doki SDI, SDII	
139	48400012300	ZESPÓŁ PROSTOWNIKOWY SPAWALNICZY		Na budowanych jednostkach; doki SDI, SDII	
140	48400012400	ZESPÓŁ PROSTOWNIKOWY SPAWALNICZY		Na budowanych jednostkach; doki SDI, SDII	
141	48400012500	ZESPÓŁ PROSTOWNIKOWY SPAWALNICZY		Na budowanych jednostkach; SDI, SDII	
142	48400012600	ZESPÓŁ PROSTOWNIKOWY SPAWALNICZY		Na budowanych jednostkach; doki SDI, SDII	
143	48400012700	ZESPÓŁ PROSTOWNIKOWY SPAWALNICZY		Na budowanych jednostkach; doki SDI, SDII	
144	48400012800	ZESPÓŁ PROSTOWNIKOWY SPAWALNICZY		Na budowanych jednostkach; doki SDI, SDII	
145	48400012900	ZESPÓŁ PROSTOWNIKOWY SPAWALNICZY		Na budowanych jednostkach; doki SDI, SDII	
146	48400013000	ZESPÓŁ PROSTOWNIKOWY SPAWALNICZY		Na budowanych jednostkach; doki SDI, SDII	
147	48400013100	ZESPÓŁ PROSTOWNIKOWY SPAWALNICZY		Na budowanych jednostkach; doki SDI, SDII	
148	48400013200	ZESPÓŁ PROSTOWNIKOWY SPAWALNICZY		Na budowanych jednostkach; doki SDI, SDII	
149	48400013300	ZESPÓŁ PROSTOWNIKOWY SPAWALNICZY		Na budowanych jednostkach; doki SDI, SDII	
150	48400013400	ZESPÓŁ PROSTOWNIKOWY SPAWALNICZY		Na budowanych jednostkach; doki SDI, SDII	
151	48400013500	ZESPÓŁ PROSTOWNIKOWY SPAWALNICZY		Na budowanych jednostkach; doki SDI, SDII	
152	48400013600	ZESPÓŁ PROSTOWNIKOWY SPAWALNICZY		Na budowanych jednostkach; doki SDI, SDII	
153	48400013700	ZESPÓŁ PROSTOWNIKOWY SPAWALNICZY		Na budowanych jednostkach; doki SDI, SDII	
154	48400013800	ZESPÓŁ PROSTOWNIKOWY SPAWALNICZY		Na budowanych jednostkach; doki SDI, SDII	
155	48400013900	ZESPÓŁ PROSTOWNIKOWY SPAWALNICZY		Na budowanych jednostkach; doki SDI, SDII	
156	48400014000	ZESPÓŁ PROSTOWNIKOWY SPAWALNICZY		Na budowanych jednostkach; doki SDI, SDII	
157	48400014100	PROSTOWNIK SPAWALNICZY		Na budowanych jednostkach; doki SDI, SDII	
158	48400014200	PROSTOWNIK SPAWALNICZY		Na budowanych jednostkach; doki SDI, SDII	
159	48400014300	PROSTOWNIK SPAWALNICZY		Na budowanych jednostkach; doki SDI, SDII	
160	48400014400	PROSTOWNIK SPAWALNICZY		Na placu Gp-510	
161	48400014500	PROSTOWNIK SPAWALNICZY		Na budowanych jednostkach; SDI, SDII	
162	48400014600	PROSTOWNIK SPAWALNICZY		Na budowanych jednostkach; SDI, SDII	
163	48400014700	PROSTOWNIK SPAWALNICZY		Na budowanych jednostkach; SDI, SDII	
164	48400014800	PROSTOWNIK SPAWALNICZY		Na budowanych jednostkach; SDI, SDII	
165	48400015200	PROSTOWNIK SPAWALNICZY		Na budowanych jednostkach; doki SDI, SDII	
166	48400015300	PROSTOWNIK SPAWALNICZY		Na budowanych jednostkach; doki SDI, SDII	

Lp	Nr inwentarzowy	Nazwa składnika majątku trwałego	Pow. użyt. (m <sup>2</sup> )	Rejon użytkowania	Uwagi
167	48400015400	PROSTOWNIK SPAWALNICZY		W stacji GE-6 przy SD-I	
168	48400015500	PROSTOWNIK SPAWALNICZY WIELOSTANOWISKOWY		Na budowanych jednostkach; doki SDI, SDII	
169	48400015600	PROSTOWNIK SPAWALNICZY WIELOSTANOWISKOWY		Na budowanych jednostkach; doki SDI, SDII	
170	48400015700	PROSTOWNIK SPAWALNICZY WIELOSTANOWISKOWY		Na budowanych jednostkach; doki SDI, SDII	
171	48400015800	PROSTOWNIK SPAWALNICZY WIELOSTANOWISKOWY		Na budowanych jednostkach; doki SDI, SDII	
172	48400015900	PROSTOWNIK SPAWALNICZY WIELOSTANOWISKOWY		Na budowanych jednostkach; doki SDI, SDII	
173	48400016000	PROSTOWNIK SPAWALNICZY WIELOSTANOWISKOWY		Na budowanych jednostkach; doki SDI, SDII	
174	48400016100	PROSTOWNIK SPAWALNICZY WIELOSTANOWISKOWY		Na budowanych jednostkach; doki SDI, SDII	
175	48400016400	PROSTOWNIK SPAWALNICZY WIELOSTANOWISKOWY		W bud. Ga-23, hala	
176	48400016800	PROSTOWNIK SPAWALNICZY WIELOSTANOWISKOWY		Na budowanych jednostkach, SDI, SDII	
177	48400016900	PROSTOWNIK SPAWALNICZY WIELOSTANOWISKOWY		Na budowanych jednostkach, SDI, SDII	
178	48400017000	PROSTOWNIK SPAWALNICZY WIELOSTANOWISKOWY		Na budowanych jednostkach, SDI, SDII	
179	48400017100	PROSTOWNIK SPAWALNICZY WIELOSTANOWISKOWY		Na budowanych jednostkach, SDI, SDII	
180	48400017200	PROSTOWNIK SPAWALNICZY WIELOSTANOWISKOWY		Na budowanych jednostkach, SDI, SDII	
181	48400017900	PROSTOWNIK SPAWALNICZY WIELOSTANOWISKOWY		Na budowanych jednostkach, SDI, SDII	
182	48400018300	PROSTOWNIK SPAWALNICZY WIELOSTANOWISKOWY		Na budowanych jednostkach; doki SDI, SDII	
183	48400018400	PROSTOWNIK SPAWALNICZY WIELOSTANOWISKOWY		Na budowanych jednostkach; doki SDI, SDII	
184	48400018500	PROSTOWNIK SPAWALNICZY		Na budowanych jednostkach; doki SDI, SDII	
185	48400018600	PROSTOWNIK SPAWALNICZY		Na budowanych jednostkach SDI, SDII	
186	48400018800	PROSTOWNIK SPAWALNICZY		Na budowanych jednostkach; doki SDI, SDII	
187	48400018900	PROSTOWNIK SPAWALNICZY		Na budowanych jednostkach; doki SDI, SDII	
188	48400019100	PROSTOWNIK SPAWALNICZY		Na budowanych jednostkach; doki SDI, SDII	
189	48400019700	PROSTOWNIK SPAWALNICZY WIELOSTANOWISKOWY		W stacji GE-6, przy SD-I; lewa strona	
190	48400019800	PROSTOWNIK SPAWALNICZY		Na placu Gp-510	
191	48400024100	PÓŁAUTOMAT DO SPAWANIA W OSŁONIE CO2		W bud. G-515, parter-narzędziownia	
192	48400024200	PÓŁAUTOMAT DO SPAWANIA W OSŁONIE CO2		W bud. G-515, parter-narzędziownia	
193	48400024500	PÓŁAUTOMAT DO SPAWANIA W OSŁONIE CO2		W bud. G-515, parter-narzędziownia	
194	48400024600	PÓŁAUTOMAT DO SPAWANIA W OSŁONIE CO2		W bud. G-515, parter-narzędziownia	
195	48400026000	PÓŁAUTOMAT DO SPAWANIA W OSŁONIE CO2		W bud. G-515, parter-narzędziownia	
196	48400034000	AUTOMAT DO SPAWANIA ŁUKIEM KRYTYM MULTITRAC		Na budowanych jednostkach; doki SDI, SDII	
197	48400034100	AUTOMAT DO SPAWANIA ŁUKIEM KRYTYM MULTITRAC		Na budowanych jednostkach; doki SDI, SDII	
198	48400034200	AUTOMAT DO SPAWANIA ŁUKIEM KRYTYM MULTITRAC		Na budowanych jednostkach; doki SDI, SDII	
199	48400034300	AUTOMAT DO SPAWANIA ŁUKIEM KRYTYM MULTITRAC		Na budowanych jednostkach SDI, SDII	
200	48400034400	AUTOMAT DO SPAWANIA ŁUKIEM KRYTYM MULTITRAC		Na budowanych jednostkach; doki SDI, SDII	
201	48400045400	PÓŁAUTOMAT DO SPAWANIA W CO2		W budynku G515, parter-narzędziownia	
202	48400048300	PÓŁAUTOMAT DO SPAWANIA W CO2		W bud. G-515, parter-narzędziownia.	
203	48400048600	PÓŁAUTOMAT DO SPAWANIA W CO2		W budynku G515, parter-narzędziownia	
204	48400049800	PÓŁAUTOMAT DO SPAWANIA W CO2		Na budowanych jednostkach SD-I i SD-II	
205	48400050000	PÓŁAUTOMAT DO SPAWANIA W CO2		W budynku G515, parter-narzędziownia	
206	48400050100	PÓŁAUTOMAT DO SPAWANIA W CO2		W budynku G515, parter-narzędziownia	
207	48400050400	PÓŁAUTOMAT DO SPAWANIA W CO2		W budynku G515, parter-narzędziownia	
208	48400050600	PÓŁAUTOMAT DO SPAWANIA W CO2		W budynku G515, parter-narzędziownia	
209	48400050700	PÓŁAUTOMAT DO SPAWANIA W CO2		W budynku G515, parter-narzędziownia	
210	48400050800	PÓŁAUTOMAT DO SPAWANIA W CO2		W budynku G515, parter-narzędziownia	
211	48400051000	PÓŁAUTOMAT DO SPAWANIA W CO2		Na budowanych jednostkach SD-I i SD-II	
212	48400052900	PÓŁAUTOMAT DO SPAWANIA W CO2		W budynku G515, parter-narzędziownia	
213	48400053000	PÓŁAUTOMAT DO SPAWANIA W OSŁONIE CO2		W budynku G515, parter-narzędziownia	
214	48400053100	PÓŁAUTOMAT DO SPAWANIA W CO2		W budynku G515, parter-narzędziownia	
215	48400053200	PÓŁAUTOMAT DO SPAWANIA W CO2		W budynku G515, parter-narzędziownia	
216	48400053300	PÓŁAUTOMAT DO SPAWANIA W CO2		W budynku G515, parter-narzędziownia	
217	48400053700	PÓŁAUTOMAT DO SPAWANIA W OSŁONIE CO2		W bud. G-515, parter-narzędziownia.	
218	48400055100	PÓŁAUTOMAT DO SPAWANIA W OSŁONIE CO2		W budynku G515, parter-narzędziownia	
219	48400055700	PÓŁAUTOMAT DO SPAWANIA W OSŁONIE CO2		W budynku G515, parter-narzędziownia	
220	48400057100	PÓŁAUTOMAT DO SPAWANIA W OSŁONIE CO2		Budynek G-515, parter- narzędziownia	

Lp	Nr inwentarzowy	Nazwa składnika majątku trwałego	Pow. użyt. (m <sup>2</sup> )	Rejon użytkowania	Uwagi
221	48400057200	PÓŁAUTOMAT DO SPAWANIA W OSŁONIE CO2		Budynek G-515, parter- narzędziownia	
222	48400057300	PÓŁAUTOMAT DO SPAWANIA W OSŁONIE CO2		Budynek G-515, parter- narzędziownia	
223	48400057400	PÓŁAUTOMAT DO SPAWANIA W OSŁONIE CO2		Budynek G-515, parter- narzędziownia	
224	48400057600	PÓŁAUTOMAT DO SPAWANIA W OSŁONIE CO2		Budynek G-515, parter- narzędziownia	
225	48400057800	PÓŁAUTOMAT DO SPAWANIA W OSŁONIE CO2		Budynek G-515, parter- narzędziownia	
226	48400057900	PÓŁAUTOMAT DO SPAWANIA W OSŁONIE CO2		Budynek G-515, parter- narzędziownia	
227	48400058100	PÓŁAUTOMAT DO SPAWANIA W OSŁONIE CO2		Budynek G-515, parter- narzędziownia	
228	48400058300	PÓŁAUTOMAT DO SPAWANIA W OSŁONIE CO2		Budynek G-515, parter- narzędziownia	
229	48400058400	PÓŁAUTOMAT DO SPAWANIA W OSŁONIE CO2		Budynek G-515, parter- narzędziownia	
230	48400058500	PÓŁAUTOMAT DO SPAWANIA W OSŁONIE CO2		Budynek G-515, parter- narzędziownia	
231	48400059700	PÓŁAUTOMAT DO SPAWANIA W OSŁONIE CO2		Budynek G-515, parter- narzędziownia	
232	48400059800	PÓŁAUTOMAT DO SPAWANIA W OSŁONIE CO2		Budynek G-515, parter- narzędziownia	
233	48400059900	PÓŁAUTOMAT DO SPAWANIA W OSŁONIE CO2		W bud. G-515, parter-narzędziownia.	
234	48400060000	PÓŁAUTOMAT DO SPAWANIA W OSŁONIE CO2		W bud. G-515, parter-narzędziownia.	
235	48400060100	PÓŁAUTOMAT DO SPAWANIA W OSŁONIE CO2		W bud. G-515, parter-narzędziownia.	
236	48400060200	PÓŁAUTOMAT DO SPAWANIA W OSŁONIE CO2		W bud. G-515, parter-narzędziownia.	
237	48400060300	PÓŁAUTOMAT DO SPAWANIA W OSŁONIE CO2		Na budowanych jednostkach; doki SDI, SDII	
238	48400060400	PÓŁAUTOMAT DO SPAWANIA W OSŁONIE CO2		Na budowanych jednostkach; doki SDI, SDII	
239	48400060500	PÓŁAUTOMAT DO SPAWANIA W OSŁONIE CO2		Na budowanych jednostkach; doki SDI, SDII	
240	48400060600	PÓŁAUTOMAT DO SPAWANIA W OSŁONIE CO2		Na budowanych jednostkach; doki SDI, SDII	
241	48400060800	PÓŁAUTOMAT DO SPAWANIA W OSŁONIE CO2		Budynek G-515, parter- narzędziownia	
242	48400060900	PÓŁAUTOMAT DO SPAWANIA W OSŁONIE CO2		Budynek G-515, parter- narzędziownia	
243	48400061000	PÓŁAUTOMAT DO SPAWANIA W OSŁONIE CO2		Budynek G-515, parter- narzędziownia	
244	48400061200	PÓŁAUTOMAT DO SPAWANIA W OSŁONIE CO2		Budynek G-515, parter- narzędziownia	
245	48400061400	PÓŁAUTOMAT DO SPAWANIA W OSŁONIE CO2		Budynek G-515, parter- narzędziownia	
246	48400061500	PÓŁAUTOMAT DO SPAWANIA W OSŁONIE CO2		Budynek G-515, parter- narzędziownia	
247	48400061600	PÓŁAUTOMAT DO SPAWANIA W OSŁONIE CO2		Budynek G-515, parter- narzędziownia	
248	48400061700	PÓŁAUTOMAT DO SPAWANIA W OSŁONIE CO2		Budynek G-515, parter- narzędziownia	
249	48400061800	PÓŁAUTOMAT DO SPAWANIA W OSŁONIE CO2		Budynek G-515, parter- narzędziownia	
250	48400062500	PÓŁAUTOMAT DO SPAWANIA W OSŁONIE CO2		Budynek G-515, parter- narzędziownia	
251	48400062700	PÓŁAUTOMAT DO SPAWANIA W OSŁONIE CO2		Budynek G-515, parter- narzędziownia	
252	48400062800	PÓŁAUTOMAT DO SPAWANIA W OSŁONIE CO2		Budynek G-515, parter- narzędziownia	
253	48400062900	PÓŁAUTOMAT DO SPAWANIA W OSŁONIE CO2		Budynek G-515, parter- narzędziownia	
254	48400063000	PÓŁAUTOMAT DO SPAWANIA W OSŁONIE CO2		Budynek G-515, parter- narzędziownia	
255	48400065700	PÓŁAUTOMAT DO SPAWANIA W OSŁONIE CO2		Na budowanych jednostkach; doki SDI, SDII	
256	48400065800	PÓŁAUTOMAT DO SPAWANIA W OSŁONIE CO2		Na budowanych jednostkach; doki SDI, SDII	
257	48400065900	PÓŁAUTOMAT DO SPAWANIA W OSŁONIE CO2		Na budowanych jednostkach; doki SDI, SDII	
258	48400066000	PÓŁAUTOMAT DO SPAWANIA W OSŁONIE CO2		Na budowanych jednostkach; doki SDI, SDII	
259	48400066100	PÓŁAUTOMAT DO SPAWANIA W OSŁONIE CO2		Na budowanych jednostkach; doki SDI, SDII	
260	48400066200	PÓŁAUTOMAT DO SPAWANIA W OSŁONIE CO2		Na budowanych jednostkach; doki SDI, SDII	
261	48400066300	PÓŁAUTOMAT DO SPAWANIA W OSŁONIE CO2		Na budowanych jednostkach; doki SDI, SDII	
262	48400066400	PÓŁAUTOMAT DO SPAWANIA W OSŁONIE CO2		Na budowanych jednostkach; doki SDI, SDII	
263	48400066500	PÓŁAUTOMAT DO SPAWANIA W OSŁONIE CO2		Na budowanych jednostkach; doki SDI, SDII	
264	48400066600	PÓŁAUTOMAT DO SPAWANIA W OSŁONIE CO2		Na budowanych jednostkach; doki SDI, SDII	
265	48400066700	PÓŁAUTOMAT DO SPAWANIA W OSŁONIE CO2		Na budowanych jednostkach; doki SDI, SDII	
266	48400066800	PÓŁAUTOMAT DO SPAWANIA W OSŁONIE CO2		Na budowanych jednostkach; doki SDI, SDII	
267	48400066900	PÓŁAUTOMAT DO SPAWANIA W OSŁONIE CO2		Na budowanych jednostkach; doki SDI, SDII	
268	48400067000	PÓŁAUTOMAT DO SPAWANIA W OSŁONIE CO2		Na budowanych jednostkach; doki SDI, SDII	
269	48400067100	PÓŁAUTOMAT DO SPAWANIA W OSŁONIE CO2		Na budowanych jednostkach; doki SDI, SDII	
270	48400067200	PÓŁAUTOMAT DO SPAWANIA W OSŁONIE CO2		Na budowanych jednostkach; doki SDI, SDII	
271	48400067300	PÓŁAUTOMAT DO SPAWANIA W OSŁONIE CO2		Na budowanych jednostkach; doki SDI, SDII	
272	48400067400	PÓŁAUTOMAT DO SPAWANIA W OSŁONIE CO2		Na budowanych jednostkach; doki SDI, SDII	
273	48400067500	PÓŁAUTOMAT DO SPAWANIA W OSŁONIE CO2		Na budowanych jednostkach; doki SDI, SDII	
274	48400067600	PÓŁAUTOMAT DO SPAWANIA W OSŁONIE CO2		Na budowanych jednostkach; doki SDI, SDII	

Lp	Nr inwentarzowy	Nazwa składnika majątku trwałego	Pow. użyt. (m <sup>2</sup> )	Rejon użytkowania	Uwagi
275	48400068400	ŹRÓDŁO PRĄDU SPAWANIA		W bud.G-515, parter - narzędziownia	
276	48400068500	ŹRÓDŁO PRĄDU SPAWANIA		W bud.G-515, parter - narzędziownia	
277	48400068600	ŹRÓDŁO PRĄDU SPAWANIA		Budynek G-515, parter- narzędziownia	
278	48400068700	ŹRÓDŁO PRĄDU SPAWANIA		W bud.G-515, parter - narzędziownia	
279	48400068800	ŹRÓDŁO PRĄDU SPAWANIA		W bud.G-515, parter - narzędziownia	
280	48400068900	ŹRÓDŁO PRĄDU SPAWANIA		W bud.G-515, parter - narzędziownia	
281	48400069000	ŹRÓDŁO PRĄDU SPAWANIA		Budynek G-515, parter- narzędziownia	
282	48400069100	ŹRÓDŁO PRĄDU SPAWANIA		Budynek G-515, parter- narzędziownia	
283	48400069200	ŹRÓDŁO PRĄDU SPAWANIA		Budynek G-515, parter- narzędziownia	
284	48400069300	ŹRÓDŁO PRĄDU SPAWANIA		Budynek G-515, parter- narzędziownia	
285	48400069400	ŹRÓDŁO PRĄDU SPAWANIA		Budynek G-515, parter- narzędziownia	
286	48400069600	ŹRÓDŁO PRĄDU SPAWANIA		Budynek G-515, parter- narzędziownia	
287	48400069700	ŹRÓDŁO PRĄDU SPAWANIA		Budynek G-515, parter- narzędziownia	
288	48400069800	ŹRÓDŁO PRĄDU SPAWANIA		Budynek G-515, parter- narzędziownia	
289	48400071900	ŹRÓDŁO PRĄDU SPAWANIA		Rejon SDI i SDII -na budowanych jednostkach	
290	48400072100	ŹRÓDŁO PRĄDU SPAWANIA		Rejon SDI i SDII -na budowanych jednostkach	
291	48400078100	PÓŁAUTOMAT DO SPAWANIA W OSŁONIE CO2		Budynek G-515, parter- narzędziownia	
292	48400078200	PÓŁAUTOMAT DO SPAWANIA W OSŁONIE CO2		Budynek G-515, parter- narzędziownia	
293	48400078300	PÓŁAUTOMAT DO SPAWANIA W OSŁONIE CO2		Budynek G-515, parter- narzędziownia	
294	48400078400	PÓŁAUTOMAT DO SPAWANIA W OSŁONIE CO2		Budynek G-515, parter- narzędziownia	
295	48400078500	PÓŁAUTOMAT DO SPAWANIA W OSŁONIE CO2		Budynek G-515, parter- narzędziownia	
296	48400078600	PÓŁAUTOMAT DO SPAWANIA W OSŁONIE CO2		Budynek G-515, parter- narzędziownia	
297	48400078700	PÓŁAUTOMAT DO SPAWANIA W OSŁONIE CO2		Budynek G-515, parter- narzędziownia	
298	48400078800	PÓŁAUTOMAT DO SPAWANIA W OSŁONIE CO2		Budynek G-515, parter- narzędziownia	
299	48400079000	PÓŁAUTOMAT DO SPAWANIA W OSŁONIE CO2		Budynek G-515, parter- narzędziownia	
300	48400079100	PÓŁAUTOMAT DO SPAWANIA W OSŁONIE CO2		Budynek G-515, parter- narzędziownia	
301	48400079200	PÓŁAUTOMAT DO SPAWANIA W OSŁONIE CO2		Budynek G-515, parter- narzędziownia	
302	48400079300	PÓŁAUTOMAT DO SPAWANIA W OSŁONIE CO2		Budynek G-515, parter- narzędziownia	
303	48400079400	PÓŁAUTOMAT DO SPAWANIA W OSŁONIE CO2		Budynek G-515, parter- narzędziownia	
304	48400081000	ZESTAW OPORNIKÓW SPAWAL.5-CIO CZŁONOWYCH		Na budowanych jednostkach; doki SDI, SDII	
305	48400081200	ZESTAW OPORNIKÓW SPAWAL.5-CIO CZŁONOWYCH		Na budowanych jednostkach; doki SDI, SDII	
306	48400081300	ZESTAW OPORNIKÓW SPAWAL.5-CIO CZŁONOWYCH		Na budowanych jednostkach; doki SDI, SDII	
307	48400081400	ZESTAW OPORNIKÓW SPAWAL.5-CIO CZŁONOWYCH		Na budowanych jednostkach; doki SDI, SDII	
308	48400081500	ZESTAW OPORNIKÓW SPAWAL.5-CIO CZŁONOWYCH		Na budowanych jednostkach; doki SDI, SDII	
309	48400081800	ZESTAW OPORNIKÓW SPAWAL.5-CIO CZŁONOWYCH		Na budowanych jednostkach; doki SDI, SDII	
310	48400082000	ZESTAW OPORNIKÓW SPAWALNICZYCH 8-CZŁONOWY		Na budowanych jednostkach, SDI, SDII	
311	48400082200	ZESTAW OPORNIKÓW SPAWALNICZYCH 8-CZŁONOWY		Na budowanych jednostkach, SDI, SDII	
312	48400082400	ZESTAW OPORNIKÓW SPAWALNICZYCH 8-CZŁONOWY		Na budowanych jednostkach, SDI, SDII	
313	48400082500	ZESTAW OPORNIKÓW SPAWALNICZYCH 8-CZŁONOWY		Na budowanych jednostkach, SDI, SDII	
314	48400082600	ZESTAW OPORNIKÓW SPAWALNICZYCH 8-CZŁONOWY		Na budowanych jednostkach, SDI, SDII	
315	48400082700	ZESTAW OPORNIKÓW SPAWALNICZYCH 8-CZŁONOWY		W bud. Ga-202A	
316	48400082800	ZESTAW OPORNIKÓW SPAWALNICZYCH 8-CZŁONOWY		Na budowanych jednostkach, SDI, SDII	
317	48400083200	ZESTAW OPORNIKÓW SPAWALNICZYCH 8-CZŁONOWY		Na budowanych jednostkach, SDI, SDII	
318	48400083400	ZESTAW OPORNIKÓW SPAWALNICZYCH 8-CZŁONOWY		Na budowanych jednostkach, SDI, SDII	
319	48400083500	ZESTAW OPORNIKÓW SPAWALNICZYCH 8-CZŁONOWY		Na budowanych jednostkach, SDI, SDII	
320	48400083800	ZESTAW OPORNIKÓW SPAWALNICZYCH 8-CZŁONOWY		Na budowanych jednostkach, SDI, SDII	
321	48400084000	ZESTAW OPORNIKÓW SPAWALNICZYCH 8-CZŁONOWY		Na budowanych jednostkach, SDI, SDII	
322	48400084100	ZESTAW OPORNIKÓW SPAWALNICZYCH 8-CZŁONOWY		Na budowanych jednostkach, SDI, SDII	
323	48400084300	ZESTAW OPORNIKÓW SPAWALNICZYCH 8-CZŁONOWY		Na budowanych jednostkach, SDI, SDII	
324	48400084700	ZESTAW OPORNIKÓW SPAWAL.5-CIO CZŁONOWYCH		Na budowanych jednostkach; doki SDI, SDII	
325	48400084800	ZESTAW OPORNIKÓW SPAWAL.5-CIO CZŁONOWYCH		Na budowanych jednostkach; doki SDI, SDII	
326	48400084900	ZESTAW OPORNIKÓW SPAWAL.5-CIO CZŁONOWYCH		Na budowanych jednostkach; doki SDI, SDII	
327	48400085300	ZESTAW OPORNIKÓW SPAWALNICZ.5-CIO CZŁONOWYCH		Na budowanych jednostkach; doki SDI, SDII	
328	48400085500	ZESTAW OPORNIKÓW SPAWALNICZ.5-CIO CZŁONOWYCH		Na budowanych jednostkach; doki SDI, SDII	

Lp	Nr inwentarzowy	Nazwa składnika majątku trwałego	Pow. użyt. (m <sup>2</sup> )	Rejon użytkowania	Uwagi
329	48400085600	ZESTAW OPORNIKÓW SPAWALN.5-CIO CZŁONOWYCH		Na budowanych jednostkach; doki SDI, SDII	
330	48400085800	ZESTAW OPORNIKÓW SPAWALNICZ.5-CIO CZŁONOWYCH		Na budowanych jednostkach; doki SDI, SDII	
331	48400085900	ZESTAW OPORNIKÓW SPAWALNICZ.5-CIO CZŁONOWYCH		Na budowanych jednostkach; doki SDI, SDII	
332	48400086000	ZESTAW OPORNIKÓW SPAWALN.5-CIO CZŁONOWYCH		Na budowanych jednostkach; doki SDI, SDII	
333	48400086300	ZESTAW OPORNIKÓW SPAWALNICZ.5-CIO CZŁONOW.		Na budowanych jednostkach; doki SDI, SDII	
334	48400086400	ZESTAW OPORNIKÓW SPAWALNICZ.5-CIO CZŁONOW.		Na budowanych jednostkach; doki SDI, SDII	
335	48400086500	ZESTAW OPORNIKÓW SPAWALNICZ.5-CIO CZŁONOW.		Na budowanych jednostkach; doki SDI, SDII	
336	48400086600	ZESTAW OPORNIKÓW SPAWALNICZ.5-CIO CZŁONOW.		Na budowanych jednostkach; doki SDI, SDII	
337	48400086700	ZESTAW OPORNIKÓW SPAWALNICZ.5-CIO CZŁONOW.		Na budowanych jednostkach; doki SDI, SDII	
338	48400086800	ZESTAW OPORNIKÓW SPAWALNICZ.5-CIO CZŁONOW.		Na budowanych jednostkach; doki SDI, SDII	
339	48400086900	ZESTAW OPORNIKÓW SPAWALNICZYCH 8-CZŁONOWY		Na budowanych jednostkach, SDI, SDII	
340	48400087000	ZESTAW OPORNIKÓW SPAWALNICZYCH 8-CZŁONOWY		Na budowanych jednostkach, SDI, SDII	
341	48400087100	ZESTAW OPORNIKÓW SPAWALNICZYCH 8-CZŁONOWY		Na budowanych jednostkach, SDI, SDII	
342	48400087400	ZESTAW OPORNIKÓW SPAWALNICZYCH 8-CZŁONOWY		Na budowanych jednostkach, SDI, SDII	
343	48400087600	ZESTAW OPORNIKÓW SPAWALNICZYCH 8-CZŁONOWY		Na budowanych jednostkach, SDI, SDII	
344	48400087800	ZESTAW OPORNIKÓW SPAWALNICZYCH 8-CZŁONOWY		Na budowanych jednostkach, SDI, SDII	
345	48400088000	ZESTAW OPORNIKÓW SPAWALNICZYCH 8-CZŁONOWY		Na budowanych jednostkach, SDI, SDII	
346	48400088100	ZESTAW OPORNIKÓW SPAWALNICZYCH 8-CZŁONOWY		Na budowanych jednostkach, SDI, SDII	
347	48400088200	ZESTAW OPORNIKÓW SPAWALNICZYCH 8-CZŁONOWY		Na budowanych jednostkach, SDI, SDII	
348	48400089100	ZESTAW OPORNIKÓW SPAWALN. 5-CIO CZŁONOWY		Na budowanych jednostkach; doki SDI, SDII	
349	48400089200	ZESTAW OPORNIKÓW SPAWALN.5-CIO CZŁONOWY		Na budowanych jednostkach; doki SDI, SDII	
350	48400089400	ZESTAW OPORNIKÓW SPAWALN.5CIO CZŁONOWY		Na budowanych jednostkach; doki SDI, SDII	
351	48400091200	ZESTAW OPORNIKÓW SPAWALN.5-CIO CZŁONOWY		Na budowanych jednostkach; doki SDI, SDII	
352	48400091300	ZESTAW OPORNIKÓW SPAWALN.5-CIO CZŁONOWY		Na budowanych jednostkach; doki SDI, SDII	
353	48400091400	ZESTAW OPORNIKÓW SPAWALN.5-CIO CZŁONOWY		Na budowanych jednostkach; doki SDI, SDII	
354	48400091500	ZESTAW OPORNIKÓW SPAWALN.5-CIO CZŁONOWY		Na budowanych jednostkach; doki SDI, SDII	
355	48400091600	ZESTAW OPORNIKÓW SPAWALN.5-CIO CZŁONOWY		Na budowanych jednostkach; doki SDI, SDII	
356	48400091800	ZESTAW OPORNIKÓW SPAWALN.5-CIO CZŁONOWY		Na budowanych jednostkach; doki SDI, SDII	
357	48400091900	ZESTAW OPORNIKÓW SPAWALN.5-CIO CZŁONOWY		Na budowanych jednostkach; doki SDI, SDII	
358	48400092100	ZESTAW OPORNIKÓW SPAWALN.5-CIO CZŁONOWY		Na budowanych jednostkach; doki SDI, SDII	
359	48400092200	ZESTAW OPORNIKÓW SPAWALN.5-CIO CZŁONOWY		Na budowanych jednostkach; doki SDI, SDII	
360	48400092700	ZESTAW OPORNIKÓW SPAWALN.5-CIO CZŁONOWY		Na budowanych jednostkach; doki SDI, SDII	
361	48400093000	ZESTAW OPORNIKÓW SPAWALN.5-CIO CZŁONOWY		Na budowanych jednostkach; doki SDI, SDII	
362	48400093100	ZESTAW OPORNIKÓW SPAWALN.5-CIO CZŁONOWY		Na budowanych jednostkach; doki SDI, SDII	
363	48400093200	ZESTAW OPORNIKÓW SPAWALNICZYCH 8-CZŁONOWY		Na budowanych jednostkach, SDI, SDII	
364	48400093300	ZESTAW OPORNIKÓW SPAWALNICZYCH 8-CZŁONOWY		Na budowanych jednostkach, SDI, SDII	
365	48400093400	ZESTAW OPORNIKÓW SPAWALNICZYCH 8-CZŁONOWY		Na budowanych jednostkach, SDI, SDII	
366	48400093500	ZESTAW OPORNIKÓW SPAWALNICZYCH 8-CZŁONOWY		Na budowanych jednostkach, SDI, SDII	
367	48400093700	ZESTAW OPORNIKÓW SPAWALNICZYCH 8-CZŁONOWY		Na budowanych jednostkach, SDI, SDII	
368	48400093800	ZESTAW OPORNIKÓW SPAWALNICZYCH 8-CZŁONOWY		Na budowanych jednostkach, SDI, SDII	
369	48400093900	ZESTAW OPORNIKÓW SPAWALN.5-CIO CZŁONOWY		Na budowanych jednostkach; doki SDI, SDII	
370	48400094300	ZESTAW OPORNIKÓW SPAWALN. 5-CIO CZŁONOWY		Na budowanych jednostkach; doki SDI, SDII	
371	48400094600	ZESTAW OPORNIKÓW SPAWALN. 5-CIO CZŁONOWY		Na budowanych jednostkach; doki SDI, SDII	
372	48400094800	ZESTAW OPORNIKÓW SPAWALNICZYCH 8-CZŁONOWY		Na budowanych jednostkach, SDI, SDII	
373	48400095000	ZESTAW OPORNIKÓW SPAWALNICZYCH 8-CZŁONOWY		Na budowanych jednostkach, SDI, SDII	
374	48400095200	ZESTAW OPORNIKÓW SPAWALNICZYCH 8-CZŁONOWY		Na budowanych jednostkach, SDI, SDII	
375	48400095400	ZESTAW OPORNIKÓW SPAWALNICZYCH 8-CZŁONOWY		Na budowanych jednostkach, SDI, SDII	
376	48400095600	ZESTAW OPORNIKÓW SPAWALNICZYCH 8-CZŁONOWYCH		Na budowanych jednostkach, SDI, SDII	
377	48400095700	ZESTAW OPORNIKÓW SPAWALNICZYCH 8-CZŁONOWYCH		Na budowanych jednostkach, SDI, SDII	
378	48400095800	ZESTAW OPORNIKÓW SPAWALNICZYCH 8-CZŁONOWY		Na budowanych jednostkach, SDI, SDII	
379	48400095900	ZESTAW OPORNIKÓW SPAWALNICZYCH 8-CZŁONOWY		Na budowanych jednostkach, SDI, SDII	
380	48400096100	ZESTAW OPORNIKÓW SPAWALNICZYCH 8-CZŁONOWYCH		Na budowanych jednostkach, SDI, SDII	
381	48400096300	ZESTAW OPORNIKÓW SPAWALN. 5-CIO CZŁONOWY		Na budowanych jednostkach; doki SDI, SDII	
382	48400096400	ZESTAW OPORNIKÓW SPAWALN. 5-CIO CZŁONOWY		Na budowanych jednostkach; doki SDI, SDII	



Lp	Nr inwentarzowy	Nazwa składnika majątku trwałego	Pow. użyt. (m <sup>2</sup> )	Rejon użytkowania	Uwagi
383	48400096500	ZESTAW OPORNIKÓW SPAWALN. 5-CIO CZŁONOWY		Na budowanych jednostkach; doki SDI, SDII	
384	48400096600	ZESTAW OPORNIKÓW SPAWALN. 5-CIO CZŁONOWY		Na budowanych jednostkach; doki SDI, SDII	
385	48400097000	ZESTAW OPORNIKÓW SPAWALN. 5-CIO CZŁONOWY		Na budowanych jednostkach; doki SDI, SDII	
386	48400097100	ZESTAW OPORNIKÓW SPAWALN. 5-CIO CZŁONOWY		Na budowanych jednostkach; doki SDI, SDII	
387	48400097200	ZESTAW OPORNIKÓW SPAWALN. 5-CIO CZŁONOWY		Na budowanych jednostkach; doki SDI, SDII	
388	48400097300	ZESTAW OPORNIKÓW SPAWALN. 5-CIO CZŁONOWY		Na budowanych jednostkach; doki SDI, SDII	
389	48400097700	ZESTAW OPORNIKÓW SPAWALN.5-CIO CZŁONOWY		Na budowanych jednostkach; doki SDI, SDII	
390	48400097800	ZESTAW OPORNIKÓW SPAWALN. 5-CIO CZŁONOWY		Na budowanych jednostkach; doki SDI, SDII	
391	48400097900	ZESTAW OPORNIKÓW SPAWALN. 5-CIO CZŁONOWY		Na budowanych jednostkach; doki SDI, SDII	
392	48400098200	ZESTAW OPORNIKÓW SPAWALN. 5-CIO CZŁONOWY		Na budowanych jednostkach; doki SDI, SDII	
393	48400098800	OPORNIK SPAWALNICZY		Na budowanych jednostkach; doki SDI, SDII	
394	48400099800	OPORNIK SPAWALNICZY		Na budowanych jednostkach; doki SDI, SDII	
395	48400099900	ZESTAW OPORNIKÓW SPAWALNICZYCH 8-CZŁONOWY		Na budowanych jednostkach, SDI, SDII	
396	48400100000	ZESTAW OPORNIKÓW SPAWALNICZYCH 8-CZŁONOWY		Na budowanych jednostkach, SDI, SDII	
397	48400100100	ZESTAW OPORNIKÓW SPAWALNICZYCH 8-CZŁONOWY		Na budowanych jednostkach, SDI, SDII	
398	48400100200	ZESTAW OPORNIKÓW SPAWALNICZYCH 8-CZŁONOWY		Na budowanych jednostkach, SDI, SDII	
399	48400100300	ZESTAW OPORNIKÓW SPAWALNICZYCH 8-CZŁONOWY		Na budowanych jednostkach, SDI, SDII	
400	48400100500	ZESTAW OPORNIKÓW SPAWALNICZYCH 8-CZŁONOWYCH		Na budowanych jednostkach, SDI, SDII	
401	48400100600	ZESTAW OPORNIKÓW SPAWALNICZYCH 8-CZŁONOWYCH		Na budowanych jednostkach, SDI, SDII	
402	48400100900	ZESTAW OPORNIKÓW SPAWALNICZYCH 8-CZŁONOWYCH		Na budowanych jednostkach, SDI, SDII	
403	48400101300	ZESTAW OPORNIKÓW SPAWALNICZYCH 8-CZŁONOWY		Na budowanych jednostkach, SDI, SDII	
404	48400101700	ZESTAW OPORNIKÓW SPAWALN. 5-CIO CZŁONOWY		Na budowanych jednostkach; doki SDI, SDII	
405	48400101800	ZESTAW OPORNIKÓW SPAWALN. 5-CIO CZŁONOWY		Na budowanych jednostkach; doki SDI, SDII	
406	48400102100	ZESTAW OPORNIKÓW SPAWALN. 5-CIO CZŁONOWY		Na budowanych jednostkach; doki SDI, SDII	
407	48400102200	ZESTAW OPORNIKÓW SPAWALN. 5-CIO CZŁONOWY		Na budowanych jednostkach; doki SDI, SDII	
408	48400102300	ZESTAW OPORNIKÓW SPAWALN. 5-CIO CZŁONOWY		Na budowanych jednostkach; doki SDI, SDII	
409	48400103000	ZESTAW OPORNIKÓW SPAWALNICZYCH 8-CZŁONOWY		Na budowanych jednostkach, SDI, SDII	
410	48400103200	ZESTAW OPORNIKÓW SPAWALNICZYCH 8-CZŁONOWY		Na budowanych jednostkach, SDI, SDII	
411	48400103300	ZESTAW OPORNIKÓW SPAWALNICZYCH 8-CZŁONOWY		Na budowanych jednostkach, SDI, SDII	
412	48400103400	ZESTAW OPORNIKÓW SPAWALNICZYCH 8-CZŁONOWY		Na budowanych jednostkach, SDI, SDII	
413	48400103500	ZESTAW OPORNIKÓW SPAWALNICZYCH 8-CZŁONOWY		Na budowanych jednostkach, SDI, SDII	
414	48400103600	ZESTAW OPORNIKÓW SPAWALNICZYCH 8-CZŁONOWYCH		Na budowanych jednostkach, SDI, SDII	
415	48400103700	ZESTAW OPORNIKÓW SPAWALNICZYCH 8-CZŁONOWYCH		Na budowanych jednostkach, SDI, SDII	
416	48400103800	ZESTAW OPORNIKÓW SPAWALNICZYCH 8-CZŁONOWYCH		Na budowanych jednostkach, SDI, SDII	
417	48400104000	ZESTAW OPORNIKÓW SPAWALNICZYCH 8-CZŁONOWY		Na budowanych jednostkach, SDI, SDII	
418	48400104100	ZESTAW OPORNIKÓW SPAWALN 8-STANOWISKOWYCH		Na budowanych jednostkach, SDI, SDII	
419	48400104200	ZESTAW OPORNIKÓW SPAWALN 8-STANOWISKOWYCH		Na budowanych jednostkach, SDI, SDII	
420	48400104300	ZESTAW OPORNIKÓW SPAWALN 8-STANOWISKOWYCH		Na budowanych jednostkach, SDI, SDII	
421	48400104500	ZESTAW OPORNIKÓW SPAWALN 8-STANOWISKOWYCH		Na budowanych jednostkach, SDI, SDII	
422	48400104700	ZESTAW OPORNIKÓW SPAWALN 8-STANOWISKOWYCH		Na budowanych jednostkach, SDI, SDII	
423	48400104900	ZESTAW OPORNIKÓW SPAWALN 8-STANOWISKOWYCH		Na budowanych jednostkach, SDI, SDII	
424	48400105200	ZESTAW OPORNIKÓW SPAWALN 8-STANOWISKOWYCH		Na budowanych jednostkach, SDI, SDII	
425	48400105300	ZESTAW OPORNIKÓW SPAWALN 8-STANOWISKOWYCH		Na budowanych jednostkach, SDI, SDII	
426	48400105500	ZESTAW OPORNIKÓW SPAWALN 8-STANOWISKOWYCH		Na budowanych jednostkach, SDI, SDII	
427	48400105700	ZESTAW OPORNIKÓW SPAWALN 8-STANOWISKOWYCH		Na budowanych jednostkach, SDI, SDII	
428	48400105800	ZESTAW OPORNIKÓW SPAWALN 8-STANOWISKOWYCH		Na budowanych jednostkach, SDI, SDII	
429	48400105900	ZESTAW OPORNIKÓW SPAWALN 8-STANOWISKOWYCH		Na budowanych jednostkach, SDI, SDII	
430	48400106000	ZESTAW OPORNIKÓW SPAWALN 5-STANOWISK W OBUDOWIE		Na budowanych jednostkach; doki SDI, SDII	
431	48400106100	ZESTAW OPORNIKÓW SPAWALN 5-STANOWISK W OBUDOWIE		Na budowanych jednostkach; doki SDI, SDII	
432	48400106600	ZESTAW OPORNIKÓW SPAWALN 5-STANOWISK W OBUDOWIE		Na budowanych jednostkach; doki SDI, SDII	
433	48400106800	ZESTAW OPORNIKÓW SPAWALN 5-STANOWISK W OBUDOWIE		Na budowanych jednostkach; doki SDI, SDII	
434	48400106900	ZESTAW OPORNIKÓW SPAWALN 5-STANOWISK W OBUDOWIE		Na budowanych jednostkach; doki SDI, SDII	
435	48400107200	ZESTAW OPORNIKÓW SPAWALN 5-STANOWISK W OBUDOWIE		Na budowanych jednostkach; doki SDI, SDII	
436	48400107300	ZESTAW OPORNIKÓW SPAWALN 5-STANOWISK W OBUDOWIE		Na budowanych jednostkach; doki SDI, SDII	



Lp	Nr inwentarzowy	Nazwa składnika majątku trwałego	Pow. użyt. (m <sup>2</sup> )	Rejon użytkowania	Uwagi
491	48400118700	ZESTAW OPORNIKÓW SPAWALNICZYCH 5-STANOWISKOWY		Na budowanych jednostkach; doki SDI, SDII	
492	48400118800	ZESTAW OPORNIKÓW SPAWALNICZYCH 5-STANOWISKOWY		Na budowanych jednostkach; doki SDI, SDII	
493	48400119000	ZESTAW OPORNIKÓW SPAWALNICZYCH 5-STANOWISKOWY		Na budowanych jednostkach; doki SDI, SDII	
494	48400119100	ZESTAW OPORNIKÓW SPAWALNICZYCH 5-STANOWISKOWY		Na budowanych jednostkach; doki SDI, SDII	
495	48400119200	ZESTAW OPORNIKÓW SPAWALNICZYCH 5-STANOWISKOWY		Na budowanych jednostkach; doki SDI, SDII	
496	48400119300	ZESTAW OPORNIKÓW SPAWALNICZYCH 5-STANOWISKOWY		Na budowanych jednostkach; doki SDI, SDII	
497	48400119400	ZESTAW OPORNIKÓW SPAWALNICZYCH 5-STANOWISKOWY		Na budowanych jednostkach; doki SDI, SDII	
498	48400119700	ZESTAW OPORNIKÓW SPAWALNICZYCH 5-STANOWISKOWY		Na budowanych jednostkach; doki SDI, SDII	
499	48400120000	ZESTAW OPORNIKÓW SPAWALNICZYCH 5-STANOWISKOWY		Na budowanych jednostkach; doki SDI, SDII	
500	48400120100	ZESTAW OPORNIKÓW SPAWALNICZYCH 5-STANOWISKOWY		Na budowanych jednostkach; doki SDI, SDII	
501	48400120400	ZESTAW OPORNIKÓW SPAWALNICZYCH 5-STANOWISKOWY		Na budowanych jednostkach; doki SDI, SDII	
502	48400120600	ZESTAW OPORNIKÓW SPAWALNICZYCH 5-STANOWISKOWY		Na budowanych jednostkach; doki SDI, SDII	
503	48400120800	ZESTAW OPORNIKÓW SPAWALN 5-STANOWISK W OBUDOWIE		Na budowanych jednostkach; doki SDI, SDII	
504	48400124500	ZESTAW OPORNIKÓW SPAWALNICZYCH 8-STANOWISKOWYCH		Na budowanych jednostkach, SDI, SDII	
505	48400124600	ZESTAW OPORNIKÓW SPAWALNICZYCH 8-STANOWISKOWYCH		Na budowanych jednostkach, SDI, SDII	
506	48400124800	ZESTAW OPORNIKÓW SPAWALNICZYCH 8-STANOWISKOWYCH		Na budowanych jednostkach, SDI, SDII	
507	48400125000	ZESTAW OPORNIKÓW SPAWALNICZYCH 8-STANOWISKOWYCH		Na budowanych jednostkach, SDI, SDII	
508	48400125200	ZESTAW OPORNIKÓW SPAWALNICZYCH 5-STANOWISKOWY		Na budowanych jednostkach; doki SDI, SDII	
509	48400125300	ZESTAW OPORNIKÓW SPAWALNICZYCH 5-STANOWISKOWY		Na budowanych jednostkach; doki SDI, SDII	
510	48400125500	ZESTAW OPORNIKÓW SPAWALNICZYCH 5-STANOWISKOWY		Na budowanych jednostkach; doki SDI, SDII	
511	48400125600	ZESTAW OPORNIKÓW SPAWALNICZYCH 5-STANOWISKOWY		Na budowanych jednostkach; doki SDI, SDII	
512	48400126200	ZESTAW OPORNIKÓW SPAWALNICZYCH 5-STANOWISKOWY		Na budowanych jednostkach; doki SDI, SDII	
513	48400126900	ZESTAW OPORNIKÓW SPAWALNICZYCH 5-STANOWISKOWY		Na placu Gp-510A	
514	48400127000	ZESTAW OPORNIKÓW SPAWALNICZYCH 5-STANOWISKOWY		Na budowanych jednostkach; doki SDI, SDII	
515	48400127800	ZESTAW OPORNIKÓW SPAWALNICZYCH 5-STANOWISKOWY		Na placu Gp-510	
516	48400128500	ZESTAW OPORNIKÓW SPAWALNICZYCH 5-STANOWISKOWY		Na placu Gp-510A	
517	48400129500	ZESTAW OPORNIKÓW SPAWALNICZYCH 5-STANOWISKOWY		Na pl.Gp-09	
518	48400130200	ZESTAW OPORNIKÓW SPAWALNICZYCH 5-STANOWISKOWY		Między budynkiem Gs-030 a placem Gp-09	
519	48400130300	ZESTAW OPORNIKÓW SPAWALNICZYCH 5-STANOWISKOWY		Na pl.Gp-09	
520	48400131100	ZESTAW OPORNIKÓW SPAWALNICZYCH 5-STANOWISKOWY		Na budowanych jednostkach; doki SDI, SDII	
521	48400131300	ZESTAW OPORNIKÓW SPAWALNICZYCH 5-STANOWISKOWY		Na placu Gp-010	
522	48400131400	ZESTAW OPORNIKÓW SPAWALNICZYCH 5-STANOWISKOWY		Na budowanych jednostkach; doki SDI, SDII	
523	48400131700	ZESTAW OPORNIKÓW SPAWALNICZYCH 5-STANOWISKOWY		Na placu Gp-510A	
524	48400131900	ZESTAW OPORNIKÓW SPAWALNICZYCH 5-STANOWISKOWY		Na placu Gp-510A	
525	48400133500	REGULATOR PRĄDU SPAWANIA		Na budowanych jednostkach; doki SDI, SDII	
526	48400133600	REGULATOR PRĄDU SPAWANIA		Rejon SDI i SDII -na budowanych jednostkach	
527	48400133700	REGULATOR PRĄDU SPAWANIA		Na budowanych jednostkach; doki SDI, SDII	
528	48400133800	REGULATOR PRĄDU SPAWANIA		Rejon SDI i SDII -na budowanych jednostkach	
529	48400133900	REGULATOR PRĄDU SPAWANIA		Na budowanych jednostkach; doki SDI, SDII	
530	48400134000	REGULATOR PRĄDU SPAWANIA		Na budowanych jednostkach; doki SDI, SDII	
531	48400134200	REGULATOR PRĄDU SPAWANIA		Rejon SDI i SDII -na budowanych jednostkach	
532	48400134300	REGULATOR PRĄDU SPAWANIA		Rejon SDI i SDII -na budowanych jednostkach	
533	48400134400	REGULATOR PRĄDU SPAWANIA		Na budowanych jednostkach; doki SDI, SDII	
534	48400134500	REGULATOR PRĄDU SPAWANIA		Rejon SDI i SDII -na budowanych jednostkach	
535	48400134600	REGULATOR PRĄDU SPAWANIA		Na budowanych jednostkach; doki SDI, SDII	
536	48400134700	REGULATOR PRĄDU SPAWANIA		Na budowanych jednostkach; doki SDI, SDII	
537	48400134800	REGULATOR PRĄDU SPAWANIA		Na budowanych jednostkach; doki SDI, SDII	
538	48400134900	REGULATOR PRĄDU SPAWANIA		Rejon SDI i SDII -na budowanych jednostkach	
539	48400138200	REGULATOR PRĄDU SPAWANIA		Rejon SDI i SDII -na budowanych jednostkach	
540	48400138300	REGULATOR PRĄDU SPAWANIA		Na budowanych jednostkach; doki SDI, SDII	
541	48400138400	REGULATOR PRĄDU SPAWANIA		Na budowanych jednostkach; doki SDI, SDII	
542	48400138500	REGULATOR PRĄDU SPAWANIA		Na budowanych jednostkach; doki SDI, SDII	
543	48400138600	REGULATOR PRĄDU SPAWANIA		Rejon SDI i SDII -na budowanych jednostkach	
544	48400138700	REGULATOR PRĄDU SPAWANIA		Na budowanych jednostkach; doki SDI, SDII	

Lp	Nr inwentarzowy	Nazwa składnika majątku trwałego	Pow. użyt. (m <sup>2</sup> )	Rejon użytkowania	Uwagi
545	48400138800	REGULATOR PRĄDU SPAWANIA		Rejon SDI i SDII -na budowanych jednostkach	
546	48400138900	REGULATOR PRĄDU SPAWANIA		Na budowanych jednostkach; doki SDI, SDII	
547	48400139000	REGULATOR PRĄDU SPAWANIA		Na budowanych jednostkach; doki SDI, SDII	
548	48400139100	REGULATOR PRĄDU SPAWANIA		Na budowanych jednostkach; doki SDI, SDII	
549	48400139200	REGULATOR PRĄDU SPAWANIA		Na budowanych jednostkach; doki SDI, SDII	
550	48400139300	REGULATOR PRĄDU SPAWANIA		Rejon SDI i SDII -na budowanych jednostkach	
551	48400139400	REGULATOR PRĄDU SPAWANIA		Na budowanych jednostkach; doki SDI, SDII	
552	48400139500	REGULATOR PRĄDU SPAWANIA		Na budowanych jednostkach; doki SDI, SDII	
553	48400139600	REGULATOR PRĄDU SPAWANIA		Na budowanych jednostkach; doki SDI, SDII	
554	48400139700	REGULATOR PRĄDU SPAWANIA		Na budowanych jednostkach; doki SDI, SDII	
555	48400139800	REGULATOR PRĄDU SPAWANIA		Rejon SDI i SDII -na budowanych jednostkach	
556	48400139900	REGULATOR PRĄDU SPAWANIA		Na budowanych jednostkach; doki SDI, SDII	
557	48400140000	REGULATOR PRĄDU SPAWANIA		Na budowanych jednostkach; doki SDI, SDII	
558	48400140100	REGULATOR PRĄDU SPAWANIA		Rejon SDI i SDII -na budowanych jednostkach	
559	48400140600	REGULATOR PRĄDU SPAWANIA		Na budowanych jednostkach; doki SDI, SDII	
560	48400140700	REGULATOR PRĄDU SPAWANIA		Na budowanych jednostkach; doki SDI, SDII	
561	48400140800	REGULATOR PRĄDU SPAWANIA		Na budowanych jednostkach; doki SDI, SDII	
562	48400140900	REGULATOR PRĄDU SPAWANIA		Na budowanych jednostkach; doki SDI, SDII	
563	48400141000	REGULATOR PRĄDU SPAWANIA		Na budowanych jednostkach; doki SDI, SDII	
564	48400141100	REGULATOR PRĄDU SPAWANIA		Rejon SDI i SDII -na budowanych jednostkach	
565	48400141200	REGULATOR PRĄDU SPAWANIA		Na budowanych jednostkach; doki SDI, SDII	
566	48400141300	REGULATOR PRĄDU SPAWANIA		Na budowanych jednostkach; doki SDI, SDII	
567	48400141400	REGULATOR PRĄDU SPAWANIA		Na budowanych jednostkach; doki SDI, SDII	
568	48400141500	REGULATOR PRĄDU SPAWANIA		Na budowanych jednostkach; doki SDI, SDII	
569	48400141600	REGULATOR PRĄDU SPAWANIA		Na budowanych jednostkach; doki SDI, SDII	
570	48400141700	REGULATOR PRĄDU SPAWANIA		Na budowanych jednostkach; doki SDI, SDII	
571	48400141800	REGULATOR PRĄDU SPAWANIA		Rejon SDI i SDII -na budowanych jednostkach	
572	48400141900	REGULATOR PRĄDU SPAWANIA		Na budowanych jednostkach; doki SDI, SDII	
573	48400142000	REGULATOR PRĄDU SPAWANIA		Na budowanych jednostkach; doki SDI, SDII	
574	48400142100	REGULATOR PRĄDU SPAWANIA		Rejon SDI i SDII -na budowanych jednostkach	
575	48400142200	REGULATOR PRĄDU SPAWANIA		Na budowanych jednostkach; doki SDI, SDII	
576	48400142300	REGULATOR PRĄDU SPAWANIA		Na budowanych jednostkach; doki SDI, SDII	
577	48400142400	REGULATOR PRĄDU SPAWANIA		Rejon SDI i SDII -na budowanych jednostkach	
578	48400142500	REGULATOR PRĄDU SPAWANIA		Rejon SDI i SDII -na budowanych jednostkach	
579	48400143600	REGULATOR PRĄDU SPAWANIA		Rejon SDI i SDII -na budowanych jednostkach	
580	48400143700	REGULATOR PRĄDU SPAWANIA		Na budowanych jednostkach; doki SDI, SDII	
581	48400143800	REGULATOR PRĄDU SPAWANIA		Rejon SDI i SDII -na budowanych jednostkach	
582	48400143900	REGULATOR PRĄDU SPAWANIA		Rejon SDI i SDII -na budowanych jednostkach	
583	48400144000	REGULATOR PRĄDU SPAWANIA		Na budowanych jednostkach; doki SDI, SDII	
584	48400144100	REGULATOR PRĄDU SPAWANIA		Na budowanych jednostkach; doki SDI, SDII	
585	48400144200	REGULATOR PRĄDU SPAWANIA		Na budowanych jednostkach; doki SDI, SDII	
586	48400144300	REGULATOR PRĄDU SPAWANIA		Na budowanych jednostkach; doki SDI, SDII	
587	48400144400	REGULATOR PRĄDU SPAWANIA		Rejon SDI i SDII -na budowanych jednostkach	
588	48400144500	REGULATOR PRĄDU SPAWANIA		Na budowanych jednostkach; doki SDI, SDII	
589	48400144600	REGULATOR PRĄDU SPAWANIA		Na budowanych jednostkach; doki SDI, SDII	
590	48400144700	REGULATOR PRĄDU SPAWANIA		Rejon SDI i SDII -na budowanych jednostkach	
591	48400145200	REGULATOR PRĄDU SPAWANIA		Na budowanych jednostkach; doki SDI, SDII	
592	48400145300	REGULATOR PRĄDU SPAWANIA		Rejon SDI i SDII -na budowanych jednostkach	
593	48400145400	REGULATOR PRĄDU SPAWANIA		Rejon SDI i SDII -na budowanych jednostkach	
594	48400145500	REGULATOR PRĄDU SPAWANIA		Rejon SDI i SDII -na budowanych jednostkach	
595	48400145600	REGULATOR PRĄDU SPAWANIA		Na budowanych jednostkach; doki SDI, SDII	
596	48400145700	REGULATOR PRĄDU SPAWANIA		Rejon SDI i SDII -na budowanych jednostkach	
597	48400145800	REGULATOR PRĄDU SPAWANIA		Rejon SDI i SDII -na budowanych jednostkach	
598	48400145900	REGULATOR PRĄDU SPAWANIA		Rejon SDI i SDII -na budowanych jednostkach	

Lp	Nr inwentarzowy	Nazwa składnika majątku trwałego	Pow. użyt. (m <sup>2</sup> )	Rejon użytkowania	Uwagi
599	48400146000	REGULATOR PRĄDU SPAWANIA		Na budowanych jednostkach; doki SDI, SDII	
600	48400146100	REGULATOR PRĄDU SPAWANIA		Na budowanych jednostkach; doki SDI, SDII	
601	48400146300	REGULATOR PRĄDU SPAWANIA		Na budowanych jednostkach; doki SDI, SDII	
602	48400146400	REGULATOR PRĄDU SPAWANIA		Na budowanych jednostkach; doki SDI, SDII	
603	48400146500	REGULATOR PRĄDU SPAWANIA		Na budowanych jednostkach; doki SDI, SDII	
604	48400146600	REGULATOR PRĄDU SPAWANIA		Na budowanych jednostkach; doki SDI, SDII	
605	48400148400	REGULATOR PRĄDU SPAWANIA		Rejon SDI i SDII -na budowanych jednostkach	
606	48400148500	REGULATOR PRĄDU SPAWANIA		Rejon SDI i SDII -na budowanych jednostkach	
607	48400148600	REGULATOR PRĄDU SPAWANIA		Rejon SDI i SDII -na budowanych jednostkach	
608	48400148700	REGULATOR PRĄDU SPAWANIA		Rejon SDI i SDII -na budowanych jednostkach	
609	48400148900	REGULATOR PRĄDU SPAWANIA		Na budowanych jednostkach,dok SDI,SDII	
610	48400149000	REGULATOR PRĄDU SPAWANIA		Rejon SDI i SDII -na budowanych jednostkach	
611	48400149200	REGULATOR PRĄDU SPAWANIA		Rejon SDI i SDII -na budowanych jednostkach	
612	48400149300	REGULATOR PRĄDU SPAWANIA		Rejon SDI i SDII -na budowanych jednostkach	
613	48400150600	REGULATOR PRĄDU SPAWANIA		Na budowanych jednostkach,dok SDI,SDII	
614	48400150800	REGULATOR PRĄDU SPAWANIA		Rejon SDI i SDII -na budowanych jednostkach	
615	48400151100	REGULATOR PRĄDU SPAWANIA		Rejon SDI i SDII -na budowanych jednostkach	
616	48400151200	REGULATOR PRĄDU SPAWANIA		Na budowanych jednostkach,dok SDI,SDII	
617	48400151300	REGULATOR PRĄDU SPAWANIA		Rejon SDI i SDII -na budowanych jednostkach	
618	48400151400	REGULATOR PRĄDU SPAWANIA		Na budowanych jednostkach,dok SDI,SDII	
619	48400151500	REGULATOR PRĄDU SPAWANIA		Na budowanych jednostkach,dok SDI,SDII	
620	48400151600	REGULATOR PRĄDU SPAWANIA		Na budowanych jednostkach,dok SDI,SDII	
621	48400151700	REGULATOR PRĄDU SPAWANIA		Rejon SDI i SDII -na budowanych jednostkach	
622	48400151800	REGULATOR PRĄDU SPAWANIA		Rejon SDI i SDII -na budowanych jednostkach	
623	48400151900	REGULATOR PRĄDU SPAWANIA		Na budowanych jednostkach,dok SDI,SDII	
624	48400152000	REGULATOR PRĄDU SPAWANIA		Rejon SDI i SDII -na budowanych jednostkach	
625	48400153000	REGULATOR PRĄDU SPAWANIA		Rejon SDI i SDII -na budowanych jednostkach	
626	48400153200	REGULATOR PRĄDU SPAWANIA		Rejon SDI i SDII -na budowanych jednostkach	
627	48400153300	REGULATOR PRĄDU SPAWANIA		Rejon SDI i SDII -na budowanych jednostkach	
628	48400153400	REGULATOR PRĄDU SPAWANIA		Rejon SDI i SDII -na budowanych jednostkach	
629	48400153500	REGULATOR PRĄDU SPAWANIA		Rejon SDI i SDII -na budowanych jednostkach	
630	48400153600	REGULATOR PRĄDU SPAWANIA		Rejon SDI i SDII -na budowanych jednostkach	
631	48400153700	REGULATOR PRĄDU SPAWANIA		Na budowanych jednostkach,dok SDI,SDII	
632	48400154600	REGULATOR PRĄDU SPAWANIA		Na budowanych jednostkach,dok SDI,SDII	
633	48400154700	REGULATOR PRĄDU SPAWANIA		Na budowanych jednostkach,dok SDI,SDII	
634	48400154800	REGULATOR PRĄDU SPAWANIA		Na budowanych jednostkach,dok SDI,SDII	
635	48400154900	REGULATOR PRĄDU SPAWANIA		Na budowanych jednostkach,dok SDI,SDII	
636	48400155000	REGULATOR PRĄDU SPAWANIA		Na budowanych jednostkach,dok SDI,SDII	
637	48400155100	REGULATOR PRĄDU SPAWANIA		Na budowanych jednostkach,dok SDI,SDII	
638	48400155200	REGULATOR PRĄDU SPAWANIA		Rejon SDI i SDII -na budowanych jednostkach	
639	48400155300	REGULATOR PRĄDU SPAWANIA		Rejon SDI i SDII -na budowanych jednostkach	
640	48400155400	REGULATOR PRĄDU SPAWANIA		Rejon SDI i SDII -na budowanych jednostkach	
641	48400155500	REGULATOR PRĄDU SPAWANIA		Na budowanych jednostkach,dok SDI,SDII	
642	48400155600	REGULATOR PRĄDU SPAWANIA		Rejon SDI i SDII -na budowanych jednostkach	
643	48400155700	REGULATOR PRĄDU SPAWANIA		Na budowanych jednostkach,dok SDI,SDII	
644	48400155800	REGULATOR PRĄDU SPAWANIA		Na budowanych jednostkach,dok SDI,SDII	
645	48400155900	REGULATOR PRĄDU SPAWANIA		Rejon SDI i SDII -na budowanych jednostkach	
646	48400156000	REGULATOR PRĄDU SPAWANIA		Rejon SDI i SDII -na budowanych jednostkach	
647	48400156100	REGULATOR PRĄDU SPAWANIA		Rejon SDI i SDII -na budowanych jednostkach	
648	48400156200	REGULATOR PRĄDU SPAWANIA		Rejon SDI i SDII -na budowanych jednostkach	
649	48400156300	REGULATOR PRĄDU SPAWANIA		Rejon SDI i SDII -na budowanych jednostkach	
650	48400156400	REGULATOR PRĄDU SPAWANIA		Rejon SDI i SDII -na budowanych jednostkach	
651	48400156500	REGULATOR PRĄDU SPAWANIA		Rejon SDI i SDII -na budowanych jednostkach	
652	48400157000	REGULATOR PRĄDU SPAWANIA		Rejon SDI i SDII -na budowanych jednostkach	

Lp	Nr inwentarzowy	Nazwa składnika majątku trwałego	Pow. użyt. (m <sup>2</sup> )	Rejon użytkowania	Uwagi
653	48400157100	REGULATOR PRĄDU SPAWANIA		Na budowanych jednostkach,dok SDI,SDII	
654	48400157200	REGULATOR PRĄDU SPAWANIA		Rejon SDI i SDII -na budowanych jednostkach	
655	48400157300	REGULATOR PRĄDU SPAWANIA		Rejon SDI i SDII -na budowanych jednostkach	
656	48400157900	REGULATOR PRĄDU SPAWANIA		Rejon SDI i SDII -na budowanych jednostkach	
657	48400158200	REGULATOR PRĄDU SPAWANIA		Rejon SDI i SDII -na budowanych jednostkach	
658	48400158700	REGULATOR PRĄDU SPAWANIA		Rejon SDI i SDII -na budowanych jednostkach	
659	48400159000	REGULATOR PRĄDU SPAWANIA		Rejon SDI i SDII -na budowanych jednostkach	
660	48400160900	PODAJNIK DRUTU		W bud. G-515, narzędziownia	
661	48400161100	PODAJNIK DRUTU		W bud. G-515, narzędziownia	
662	48400161200	PODAJNIK DRUTU		W bud. G-515, narzędziownia	
663	48400164100	PODAJNIK DRUTU		W bud. G-515, narzędziownia	
664	48400164200	PODAJNIK DRUTU		W bud. G-515, narzędziownia	
665	48400164300	PODAJNIK DRUTU		W bud. G-515, narzędziownia	
666	48400164400	PODAJNIK DRUTU		W bud.G-515, narzędziownia	
667	48400164500	PODAJNIK DRUTU		W bud. G-515, narzędziownia	
668	48400164600	PODAJNIK DRUTU		W bud. G-515, narzędziownia	
669	48400165500	PODAJNIK DRUTU		W bud. G-515, narzędziownia	
670	48400165600	PODAJNIK DRUTU		W bud. G-515, narzędziownia	
671	48400165700	PODAJNIK DRUTU		W bud.G-515, narzędziownia	
672	48400165800	PODAJNIK DRUTU		W bud.G-515, narzędziownia	
673	48400166000	PODAJNIK DRUTU		W bud. G-515, narzędziownia	
674	48400166100	PODAJNIK DRUTU		W bud. G-515, narzędziownia	
675	48400166200	PODAJNIK DRUTU		W bud. G-515, narzędziownia	
676	48400166300	PODAJNIK DRUTU		W bud. G-515, narzędziownia	
677	48400166400	PODAJNIK DRUTU		W bud. G-515, narzędziownia	
678	48400166600	PODAJNIK DRUTU		W bud.G-515, narzędziownia	
679	48400168100	PODAJNIK DRUTU		W bud. G-515, narzędziownia	
680	48400168200	PODAJNIK DRUTU		W bud. G-515, narzędziownia	
681	48400168400	PODAJNIK DRUTU		W bud. G-515, narzędziownia	
682	48400168500	PODAJNIK DRUTU		W bud. G-515, narzędziownia	
683	48400168600	PODAJNIK DRUTU		W bud. G-515, narzędziownia	
684	48400168700	PODAJNIK DRUTU		W bud. G-515, narzędziownia	
685	48400168800	PODAJNIK DRUTU		W bud. G-515, narzędziownia	
686	48400168900	PODAJNIK DRUTU		W bud. G-515, narzędziownia	
687	48400169000	PODAJNIK DRUTU		W bud. G-515, narzędziownia	
688	48400170100	PODAJNIK DRUTU		Budynek G-515, parter- narzędziownia	
689	48400170200	PODAJNIK DRUTU		Budynek G-515, parter- narzędziownia	
690	48400170300	PODAJNIK DRUTU		Budynek G-515, parter- narzędziownia	
691	48400170400	PODAJNIK DRUTU		Budynek G-515, parter- narzędziownia	
692	48400170600	PODAJNIK DRUTU		Budynek G-515, parter- narzędziownia	
693	48400170800	PODAJNIK DRUTU		Budynek G-515, parter- narzędziownia	
694	48400170900	PODAJNIK DRUTU		Budynek G-515, parter- narzędziownia	
695	48400171000	PODAJNIK DRUTU		Budynek G-515, parter- narzędziownia	
696	48400171200	PODAJNIK DRUTU		Budynek G-515, parter- narzędziownia	
697	48400171300	PODAJNIK DRUTU		Budynek G-515, parter- narzędziownia	
698	48400171400	PODAJNIK DRUTU		Budynek G-515, parter- narzędziownia	
699	48400172000	PODAJNIK DRUTU		Budynek G-515, parter- narzędziownia	
700	48400172700	PODAJNIK DRUTU		W bud. G-515, parter-narzędziownia.	
701	48400172800	PODAJNIK DRUTU		W bud. G-515, parter-narzędziownia.	
702	48400172900	PODAJNIK DRUTU		W bud. G-515, parter-narzędziownia.	
703	48400173000	PODAJNIK DRUTU		W bud. G-515, parter-narzędziownia.	
704	48400173100	PODAJNIK DRUTU		W bud. G-515, narzędziownia	
705	48400173200	PODAJNIK DRUTU		W bud. G-515, narzędziownia	
706	48400173300	PODAJNIK DRUTU		W bud. G-515, narzędziownia	

Lp	Nr inwentarzowy	Nazwa składnika majątku trwałego	Pow. użyt. (m <sup>2</sup> )	Rejon użytkowania	Uwagi
707	48400173400	PODAJNIK DRUTU		W bud. G-515, narzędziownia	
708	48400173600	PODAJNIK DRUTU		Budynek G-515, parter- narzędziownia	
709	48400173700	PODAJNIK DRUTU		Budynek G-515, parter- narzędziownia	
710	48400173800	PODAJNIK DRUTU		Budynek G-515, parter- narzędziownia	
711	48400173900	PODAJNIK DRUTU		Budynek G-515, parter- narzędziownia	
712	48400174000	PODAJNIK DRUTU		Budynek G-515, parter- narzędziownia	
713	48400174200	PODAJNIK DRUTU		Budynek G-515, parter- narzędziownia	
714	48400174300	PODAJNIK DRUTU		Budynek G-515, parter- narzędziownia	
715	48400174400	PODAJNIK DRUTU		Budynek G-515, parter- narzędziownia	
716	48400174600	PODAJNIK DRUTU		Budynek G-515, parter- narzędziownia	
717	48400177300	PODAJNIK DRUTU		Budynek G-515, parter- narzędziownia	
718	48400177500	PODAJNIK DRUTU		Budynek G-515, parter- narzędziownia	
719	48400177600	PODAJNIK DRUTU		Budynek G-515, parter- narzędziownia	
720	48400177700	PODAJNIK DRUTU		Budynek G-515, parter- narzędziownia	
721	48400178500	PODAJNIK DRUTU		W bud. G-515, narzędziownia	
722	48400178700	PODAJNIK DRUTU		W bud. G-515, narzędziownia	
723	48400178800	PODAJNIK DRUTU		W bud. G-515, narzędziownia	
724	48400178900	PODAJNIK DRUTU		W bud. G-515, narzędziownia	
725	48400179000	PODAJNIK DRUTU		W bud. G-515, narzędziownia	
726	48400179100	PODAJNIK DRUTU		W bud. G-515, narzędziownia	
727	48400179200	PODAJNIK DRUTU		W bud. G-515, narzędziownia	
728	48400179300	PODAJNIK DRUTU		W bud. G-515, narzędziownia	
729	48400179500	PODAJNIK DRUTU		W bud. G-515, narzędziownia	
730	48400179600	PODAJNIK DRUTU		W bud. G-515, narzędziownia	
731	48400179700	PODAJNIK DRUTU		W bud. G-515, narzędziownia	
732	48400179800	PODAJNIK DRUTU		W bud. G-515, narzędziownia	
733	48400179900	PODAJNIK DRUTU		W bud. G-515, narzędziownia	
734	48400180000	PODAJNIK DRUTU		W bud. G-515, narzędziownia	
735	48400180100	PODAJNIK DRUTU		W bud. G-515, narzędziownia	
736	48400180200	PODAJNIK DRUTU		W bud. G-515, narzędziownia	
737	48400180300	PODAJNIK DRUTU		W bud. G-515, narzędziownia	
738	48400183000	PODAJNIK DRUTU		Budynek G-515, parter- narzędziownia	
739	48400183100	PODAJNIK DRUTU		Budynek G-515, parter- narzędziownia	
740	48400183200	PODAJNIK DRUTU		Budynek G-515, parter- narzędziownia	
741	48400183300	PODAJNIK DRUTU		Budynek G-515, parter- narzędziownia	
742	48400183500	PODAJNIK DRUTU		Budynek G-515, parter- narzędziownia	
743	48400183600	PODAJNIK DRUTU		Budynek G-515, parter- narzędziownia	
744	48400183700	PODAJNIK DRUTU		Budynek G-515, parter- narzędziownia	
745	48400183800	PODAJNIK DRUTU		Budynek G-515, parter- narzędziownia	
746	48400183900	PODAJNIK DRUTU		Budynek G-515, parter- narzędziownia	
747	48400184300	PODAJNIK DRUTU		W bud.G-515, parter - narzędziownia	
748	48400184400	PODAJNIK DRUTU		W bud.G-515, parter - narzędziownia	
749	48400184500	PODAJNIK DRUTU		W bud.G-515, parter - narzędziownia	
750	48400184600	PODAJNIK DRUTU		W bud.G-515, parter - narzędziownia	
751	48400184700	PODAJNIK DRUTU		W bud.G-515, parter - narzędziownia	
752	48400184800	PODAJNIK DRUTU		W bud.G-515, parter - narzędziownia	
753	48400188100	REGULATOR PRĄDU SPAWANIA		Rejon SDI i SDII -na budowanych jednostkach	
754	48400188200	REGULATOR PRĄDU SPAWANIA		Rejon SDI i SDII -na budowanych jednostkach	
755	48400188300	REGULATOR PRĄDU SPAWANIA		Rejon SDI i SDII -na budowanych jednostkach	
756	48400188400	REGULATOR PRĄDU SPAWANIA		Rejon SDI i SDII -na budowanych jednostkach	
757	48400188500	REGULATOR PRĄDU SPAWANIA		Rejon SDI i SDII -na budowanych jednostkach	
758	48400188600	REGULATOR PRĄDU SPAWANIA		Rejon SDI i SDII -na budowanych jednostkach	
759	48400188700	REGULATOR PRĄDU SPAWANIA		Rejon SDI i SDII -na budowanych jednostkach	
760	48400188800	REGULATOR PRĄDU SPAWANIA		Rejon SDI i SDII -na budowanych jednostkach	

Lp	Nr inwentarzowy	Nazwa składnika majątku trwałego	Pow. użyt. (m <sup>2</sup> )	Rejon użytkowania	Uwagi
761	48400188900	REGULATOR PRĄDU SPAWANIA		Rejon SDI i SDII -na budowanych jednostkach	
762	48400189000	REGULATOR PRĄDU SPAWANIA		Rejon SDI i SDII -na budowanych jednostkach	
763	48400189100	REGULATOR PRĄDU SPAWANIA		Rejon SDI i SDII -na budowanych jednostkach	
764	48400189200	REGULATOR PRĄDU SPAWANIA		Rejon SDI i SDII -na budowanych jednostkach	
765	48400189300	REGULATOR PRĄDU SPAWANIA		Rejon SDI i SDII -na budowanych jednostkach	
766	48400189400	REGULATOR PRĄDU SPAWANIA		Rejon SDI i SDII -na budowanych jednostkach	
767	48400189500	REGULATOR PRĄDU SPAWANIA		Rejon SDI i SDII -na budowanych jednostkach	
768	48400189600	REGULATOR PRĄDU SPAWANIA		Rejon SDI i SDII -na budowanych jednostkach	
769	48400189700	REGULATOR PRĄDU SPAWANIA		Rejon SDI i SDII -na budowanych jednostkach	
770	48400189800	REGULATOR PRĄDU SPAWANIA		Rejon SDI i SDII -na budowanych jednostkach	
771	48400189900	REGULATOR PRĄDU SPAWANIA		Rejon SDI i SDII -na budowanych jednostkach	
772	48400190000	REGULATOR PRĄDU SPAWANIA		Rejon SDI i SDII -na budowanych jednostkach	
773	48400190100	REGULATOR PRĄDU SPAWANIA		W bud. G-515, parter-narzędziownia	
774	48400190200	REGULATOR PRĄDU SPAWANIA		W bud. G-515, narzędziownia	
775	48400190300	REGULATOR PRĄDU SPAWANIA		W bud. G-515, narzędziownia	
776	48400190400	REGULATOR PRĄDU SPAWANIA		W bud. G-515, narzędziownia	
777	48400190500	REGULATOR PRĄDU SPAWANIA		W bud. G-515, narzędziownia	
778	48400190600	REGULATOR PRĄDU SPAWANIA		W bud. G-515, parter-narzędziownia	
779	48400194000	PODAJNIK DRUTU		W bud.G-515, parter - narzędziownia	
780	48400194100	PODAJNIK DRUTU		W bud.G-515, parter - narzędziownia	
781	48400194200	PODAJNIK DRUTU		W bud.G-515, parter - narzędziownia	
782	48400194300	PODAJNIK DRUTU		W bud.G-515, parter - narzędziownia	
783	48400194400	PODAJNIK DRUTU		W bud.G-515, parter - narzędziownia	
784	48400194500	PODAJNIK DRUTU		W bud.G-515, parter - narzędziownia	
785	48400194600	PODAJNIK DRUTU		W bud.G-515, parter - narzędziownia	
786	48400197100	PODAJNIK DO SPAWANIA W OSŁONIE CO2		W bud. G-515 (narzędziownia)	
787	48400197200	PODAJNIK DO SPAWANIA W OSŁONIE CO2		W bud. G-515 (narzędziownia)	
788	48400197300	PODAJNIK DO SPAWANIA W OSŁONIE CO2		W bud. G-515 (narzędziownia)	
789	48400197400	PODAJNIK DO SPAWANIA W OSŁONIE CO2		W bud. G-515 (narzędziownia)	
790	48400197500	PODAJNIK DO SPAWANIA W OSŁONIE CO2		W bud. G-515 (narzędziownia)	
791	48400197600	PODAJNIK DO SPAWANIA W OSŁONIE CO2		W bud. G-515 (narzędziownia)	
792	48400197700	PODAJNIK DO SPAWANIA W OSŁONIE CO2		W bud. G-515 (narzędziownia)	
793	48400197800	PODAJNIK DO SPAWANIA W OSŁONIE CO2		W bud. G-515 (narzędziownia)	
794	48400197900	PODAJNIK DO SPAWANIA W OSŁONIE CO2		W bud. G-515 (narzędziownia)	
795	48400198000	PODAJNIK DO SPAWANIA W OSŁONIE CO2		W bud. G-515 (narzędziownia)	
796	48400198100	PODAJNIK DO SPAWANIA W OSŁONIE CO2		W bud. G-515 (narzędziownia)	
797	48400198200	PODAJNIK DO SPAWANIA W OSŁONIE CO2		W bud. G-515 (narzędziownia)	
798	48400198300	PODAJNIK DO SPAWANIA W OSŁONIE CO2		W bud. G-515 (narzędziownia)	
799	48400198400	PODAJNIK DO SPAWANIA W OSŁONIE CO2		W bud. G-515 (narzędziownia)	
800	48400198500	PODAJNIK DO SPAWANIA W OSŁONIE CO2		W bud. G-515 (narzędziownia)	
801	48400198600	PODAJNIK DO SPAWANIA W OSŁONIE CO2		W bud. G-515 (narzędziownia)	
802	48400198700	PODAJNIK DO SPAWANIA W OSŁONIE CO2		W bud. G-515 (narzędziownia)	
803	48400199900	PODAJNIK DO SPAWANIA W OSŁONIE CO2		W bud. G-515 narzędziownia	
804	48400200000	PODAJNIK DO SPAWANIA W OSŁONIE CO2		W bud. G-515 narzędziownia	
805	48400200200	PODAJNIK DO SPAWANIA W OSŁONIE CO2		W bud. G-515 narzędziownia	
806	48400200300	PODAJNIK DO SPAWANIA W OSŁONIE CO2		W bud. G-515 narzędziownia	
807	48400200400	PODAJNIK DO SPAWANIA W OSŁONIE CO2		W bud. G-515 narzędziownia	
808	48400200500	PODAJNIK DO SPAWANIA W OSŁONIE CO2		W bud. G-515 narzędziownia	
809	48400200600	PODAJNIK DO SPAWANIA W OSŁONIE CO2		W bud. G-515 narzędziownia	
810	48400200700	PODAJNIK DO SPAWANIA W OSŁONIE CO2		W bud. G-515 narzędziownia	
811	48400200800	PODAJNIK DO SPAWANIA W OSŁONIE CO2		W bud. G-515 narzędziownia	
812	48400200900	PODAJNIK DO SPAWANIA W OSŁONIE CO2		W bud. G-515 narzędziownia	
813	48400201000	PODAJNIK DO SPAWANIA W OSŁONIE CO2		W bud. G-515 narzędziownia	
814	48400201300	INWERTOROWE ŹRÓDŁO PRĄDU		W bud. G-515, narzędziownia	



Lp	Nr inwentarzowy	Nazwa składnika majątku trwałego	Pow. użyt. (m <sup>2</sup> )	Rejon użytkowania	Uwagi
815	48400201400	INWERTOROWE ŹRÓDŁO PRĄDU		W bud. G-515, narzędziownia	
816	48400201500	INWERTOROWE ŹRÓDŁO PRĄDU		W bud. G-515, narzędziownia	
817	48400201600	INWERTOROWE ŹRÓDŁO PRĄDU		W bud. G-515, narzędziownia	
818	48400201700	INWERTOROWE ŹRÓDŁO PRĄDU		W bud. G-515, narzędziownia	
819	48400201800	INWERTOROWE ŹRÓDŁO PRĄDU		W bud. G-515, narzędziownia	
820	48400201900	INWERTOROWE ŹRÓDŁO PRĄDU		W bud. G-515, narzędziownia	
821	48400202000	INWERTOROWE ŹRÓDŁO PRĄDU		W bud. G-515, narzędziownia	
822	48400202100	INWERTOROWE ŹRÓDŁO PRĄDU		W bud. G-515, narzędziownia	
823	48400202200	INWERTOROWE ŹRÓDŁO PRĄDU		W bud. G-515, narzędziownia	
824	48400202300	INWERTOROWE ŹRÓDŁO PRĄDU		W bud. G-515, narzędziownia	
825	48400202400	INWERTOROWE ŹRÓDŁO PRĄDU		W bud. G-515, narzędziownia	
826	48400202500	INWERTOROWE ŹRÓDŁO PRĄDU		W bud. G-515, narzędziownia	
827	48400202600	INWERTOROWE ŹRÓDŁO PRĄDU		W bud. G-515, narzędziownia	
828	48400202700	PODAJNIK DO SPAWANIA W OSŁONIE CO2		W bud. G-515, narzędziownia	
829	48400202800	PODAJNIK DO SPAWANIA W OSŁONIE CO2		W bud. G-515, narzędziownia	
830	48400202900	PODAJNIK DO SPAWANIA W OSŁONIE CO2		W bud. G-515, narzędziownia	
831	48400203000	PODAJNIK DO SPAWANIA W OSŁONIE CO2		W bud. G-515, narzędziownia	
832	48400203100	PODAJNIK DO SPAWANIA W OSŁONIE CO2		W bud. G-515, narzędziownia	
833	48400203200	PODAJNIK DO SPAWANIA W OSŁONIE CO2		W bud. G-515, narzędziownia	
834	48400203300	PODAJNIK DO SPAWANIA W OSŁONIE CO2		W bud. G-515, narzędziownia	
835	48400203400	PODAJNIK DO SPAWANIA W OSŁONIE CO2		W bud. G-515, narzędziownia	
836	48400203500	PODAJNIK DO SPAWANIA W OSŁONIE CO2		W bud. G-515, narzędziownia	
837	48400203600	PODAJNIK DO SPAWANIA W OSŁONIE CO2		W bud. G-515, narzędziownia	
838	48400203700	PODAJNIK DO SPAWANIA W OSŁONIE CO2		W bud. G-515, narzędziownia	
839	48400203800	PODAJNIK DO SPAWANIA W OSŁONIE CO2		W bud. G-515, narzędziownia	
840	48400203900	PODAJNIK DO SPAWANIA W OSŁONIE CO2		W bud. G-515, narzędziownia	
841	48400204000	PODAJNIK DO SPAWANIA W OSŁONIE CO2		W bud. G-515, narzędziownia	
842	48400207300	PODAJNIK DO SPAWANIA W OSŁONIE CO2		W bud. G-515, narzędziownia	
843	48400207400	PODAJNIK DO SPAWANIA W OSŁONIE CO2		W bud. G-515, narzędziownia	
844	48400207500	PODAJNIK DO SPAWANIA W OSŁONIE CO2		W bud. G-515, narzędziownia	
845	48400207600	PODAJNIK DO SPAWANIA W OSŁONIE CO2		W bud. G-515, narzędziownia	
846	48400207700	PODAJNIK DO SPAWANIA W OSŁONIE CO2		W bud. G-515, narzędziownia	
847	48400207800	INWERTOROWE ŹRÓDŁO PRĄDU		W bud. G-515, narzędziownia	
848	48400207900	INWERTOROWE ŹRÓDŁO PRĄDU		W bud. G-515, narzędziownia	
849	48400208000	INWERTOROWE ŹRÓDŁO PRĄDU		W bud. G-515, narzędziownia	
850	48400208100	INWERTOROWE ŹRÓDŁO PRĄDU		W bud. G-515, narzędziownia	
851	48400208200	INWERTOROWE ŹRÓDŁO PRĄDU		W bud. G-515, narzędziownia	
852	48400208300	ŹRÓDŁO PRĄDU		W bud. G-515, narzędziownia	
853	48400208301	WÓZEK SPAWALNICZY Z OSCYLACJĄ		W bud. G-515, narzędziownia	
854	48400208302	PODAJNIK GŁÓWNY		W bud. G-515, narzędziownia	
855	48400208303	POMOCNICZY PODAJNIK DO SPAWANIA W OSŁONIE CO2		W bud. G-515, narzędziownia	
856	48400208400	ŹRÓDŁO PRĄDU		W bud. G-515, narzędziownia	
857	48400208401	WÓZEK SPAWALNICZY Z OSCYLACJĄ		W bud. G-515, narzędziownia	
858	48400208402	PODAJNIK GŁÓWNY		W bud. G-515, narzędziownia	
859	48400208403	POMOCNICZY PODAJNIK DO SPAWANIA W OSŁONIE CO2		W bud. G-515, narzędziownia	
860	48470002400	PÓŁAUTOMAT DO CIĘCIA TLENEM		Budynek G-515, parter- narzędziownia	
861	48470002700	URZĄDZENIE DO CIĘCIA TLENEM		W bud. G-515, parter - narzędziownia	
862	48470002800	URZĄDZENIE DO CIĘCIA TLENEM		W bud. G-515, parter - narzędziownia	
863	48470003400	PÓŁAUTOMAT DO CIĘCIA GAZOWEGO		W bud. G-515, parter - narzędziownia	
864	48470003500	PÓŁAUTOMAT DO CIĘCIA GAZOWEGO		W bud. G-515, parter - narzędziownia	
865	48470004400	PÓŁAUTOMAT DO CIĘCIA GAZOWEGO		W bud. G-515, parter - narzędziownia	
866	48470004500	PÓŁAUTOMAT DO CIĘCIA GAZOWEGO		W bud. G-515, parter - narzędziownia	
867	48470004600	PÓŁAUTOMAT DO CIĘCIA GAZOWEGO		W bud. G-515, parter - narzędziownia	
868	48470004700	PÓŁAUTOMAT DO CIĘCIA GAZOWEGO		Budynek G-515, parter- narzędziownia	

Lp	Nr inwentarzowy	Nazwa składnika majątku trwałego	Pow. użyt. (m <sup>2</sup> )	Rejon użytkowania	Uwagi
869	48470007600	PÓŁAUTOMAT DO CIĘCIA GAZOWEGO		Budynek G-515, parter- narzędziownia	
870	48470007700	PÓŁAUTOMAT DO CIĘCIA GAZOWEGO		Budynek G-515, parter- narzędziownia	
871	48470008000	PÓŁAUTOMAT DO CIĘCIA GAZOWEGO		Budynek G-515, parter- narzędziownia	
872	48470008100	PÓŁAUTOMAT DO CIĘCIA GAZOWEGO		Budynek G-515, parter- narzędziownia	
873	48470008200	PÓŁAUTOMAT DO CIĘCIA GAZOWEGO		Budynek G-515, parter- narzędziownia	
874	48470008300	PÓŁAUTOMAT DO CIĘCIA GAZOWEGO IK-72		Budynek G-515, parter- narzędziownia	
875	48470008400	PÓŁAUTOMAT DO CIĘCIA GAZOWEGO IK-72		Budynek G-515, parter- narzędziownia	
876	48470008500	PÓŁAUTOMAT DO CIĘCIA GAZOWEGO IK-72		W bud.G-515, parter - narzędziownia	
877	48470008600	PÓŁAUTOMAT DO CIĘCIA GAZOWEGO IK-72		W bud.G-515, parter - narzędziownia	
878	48470008700	PÓŁAUTOMAT DO CIĘCIA GAZOWEGO IK-72		W bud.G-515, parter - narzędziownia	
879	48470008800	PÓŁAUTOMAT DO CIĘCIA GAZOWEGO IK-72		W bud.G-515, parter - narzędziownia	
880	48470008900	PÓŁAUTOMAT DO CIĘCIA GAZOWEGO IK-72		W bud.G-515, parter - narzędziownia	
881	48470009000	PÓŁAUTOMAT DO CIĘCIA GAZOWEGO IK-72		W bud.G-515, parter - narzędziownia	
882	48470011500	ŹRÓDŁO PRĄDU DO ŻŁOBIENIA ELEKTROPOWIETRZNEGO		Rejon SDI i SDII -na budowanych jednostkach	
883	48470011700	ŹRÓDŁO PRĄDU DO ŻŁOBIENIA ELEKTROPOWIETRZNEGO		Rejon SDI i SDII -na budowanych jednostkach	
884	48470011800	ŹRÓDŁO PRĄDU DO ŻŁOBIENIA ELEKTROPOWIETRZNEGO		Rejon SDI i SDII -na budowanych jednostkach	
885	48470012300	ŹRÓDŁO PRĄDU DO ŻŁOBIENIA ELEKTROPOWIETRZNEGO		Rejon SDI i SDII -na budowanych jednostkach	
886	48470012500	ŹRÓDŁO PRĄDU DO ŻŁOBIENIA ELEKTROPOWIETRZNEGO		Rejon SDI i SDII -na budowanych jednostkach	
887	48470013800	PÓŁAUTOMAT DO CIĘCIA GAZOWEGO		W bud.G-515, parter - narzędziownia	
888	48470013900	PÓŁAUTOMAT DO CIĘCIA GAZOWEGO		W bud.G-515, parter - narzędziownia	
889	49100002300	DRUKARKA OKI MICROLINE		W bud. G-515, pok. 522	
890	49100024800	TERMINAL SERVER CHASE		W bud.G-515,Vp,rozdz.C55,(PS)	
891	49100026000	TERMINAL SHERWOOD		W bud. G-515,p.617	
892	49100032100	TERMINAL SHERWOOD		W bud.G-515,p.507	
893	49100051000	DRUKARKA LASEROWA			
894	49100054500	STACJA GRAFICZNA		W bud. G-515, p.519	
895	49100054600	STACJA GRAFICZNA		W bud. G-515, pok. 517	
896	49100055000	STACJA GRAFICZNA			
897	49100061100	DRUKARKA IGŁOWA EPSON		W bud. G-515, pok. 523	
898	49100061200	KOMPUTER PHOBOS		W bud. G-515, pok. 523	
899	49100066100	KOMPUTER PC PHOBOS		W bud. G-515 - narzędziownia, parter	
900	49100067700	KOMPUTER PC			
901	49100081700	KOMPUTER PC PHOBOS		W bud. G-515, pok. 602	
902	49100081800	DRUKARKA ATRAMENTOWA EPSON		W bud. G-515, pok. 602	
903	49100081900	SKANER KOLOR		W bud. G-515, pok. 524	
904	49100090301	MONITOR 21" DIGITAL			
905	49100092900	KOMPUTER PC PHOBOS		W bud. G-515- narzędziownia	
906	49100095400	KOMPUTER PC PHOBOS		W bud. G-515, pok. 522	
907	49100097100	DRUKARKA IGŁOWA		W bud. G-515, pok. 522	
908	49100097200	DRUKARKA IGŁOWA		W bud. G-515, pok. 505	
909	49100102500	KOMPUTER PC COMPAQ		W bud. G-515, pok. 507	
910	49100103400	KOMPUTER PC PHOBOS		W bud. G-515, pok. 504	
911	49100103900	KOMPUTER PC PHOBOS		W bud. G-515, p. IV	
912	49100104000	KOMPUTER PC PHOBOS		W bud. G-515, pok. 507	
913	49100104300	KOMPUTER PC PHOBOS		W bud. G-515, parter - narzędziownia	
914	49100107200	KOMPUTER PC PHOBOS		W bud. G-515 pok. 501	
915	49100107400	KOMPUTER PC PHOBOS - jednostka centralna		W bud. G-515, p.508 V piętro	
916	49100111100	KOMPUTER PC PHOBOS		W bud.G-515, p.506	
917	49100111500	KOMPUTER PC PHOBOS		W bud. G-515, pok. 517	
918	49100113600	KOMPUTER PC PHOBOS		W bud. G-515, pok. 607	
919	49100120300	KOMPUTER PC PHOBOS			
920	49100133900	KOMPUTER PC PHOBOS			
921	49100134400	KOMPUTER PC PHOBOS			
922	49100134500	KOMPUTER PC PHOBOS		W bud. G-515, pok. 517b	

Lp	Nr inwentarzowy	Nazwa składnika majątku trwałego	Pow. użyt. (m <sup>2</sup> )	Rejon użytkowania	Uwagi
923	49100134600	KOMPUTER PC PHOBOS		W bud. G-515, p. V, pok. 506	
924	49100149300	KOMPUTER PC PHOBOS		W bud.G-515, p.525	
925	49100150700	KOMPUTER PC PHOBOS		W bud. G-515, pok. 519	
926	49100150800	KOMPUTER PC PHOBOS		W bud. G-515, pok. 524	
927	49100159500	STACJA ROBOCZA PHOBOS PRO		W bud. G-515, p. VI, pok. 603	
928	49100159700	STACJA ROBOCZA PHOBOS PRO			
929	49100160900	DRUKARKA LASEROWA		W bud G-515, pok. 519 (p. Pacanowski Piotr)	
930	49100166100	KOMPUTER PC PHOBOS		W bud. G-515, pok. 603	
931	49100172500	KOMPUTER PC PHOBOS		W bud.G-515, p.526	
932	49100174000	KOMPUTER PC PHOBOS		W bud.G-515, p.505	
933	49100175400	KOMPUTER PC PHOBOS		W bud.G-515, p.522	
934	49100175800	KOMPUTER PC PHOBOS		W bud.G-515, p.607	
935	49100180600	KOMPUTER PC PHOBOS			
936	49100183100	STACJA ROBOCZA PHOBOS PRO			
937	49100183200	STACJA ROBOCZA PHOBOS PRO		W bud. G-515, p. v, pok. 523.	
938	49100183700	STACJA ROBOCZA PHOBOS PRO			
939	49100183800	STACJA ROBOCZA PHOBOS PRO			
940	49100186300	DRUKARKA LASEROWA			
941	49100192200	STACJA ROBOCZA PHOBOS PRO			
942	49100193100	STACJA ROBOCZA PHOBOS PRO			
943	49100196000	KOMPUTER PC PHOBOS		W bud.Gs-515,p.514	
944	49100198400	DRUKARKA ATRAMENTOWA		W bud. G-515, pok. 517	
945	49100201900	DRUKARKA LASEROWA			
946	49100203800	KOMPUTER PC PHOBOS		W bud. G-515, pok. 517	
947	49100204100	KOMPUTER PC PHOBOS		W bud. 515, pok. 514	
948	49100206300	KOMPUTER PC PHOBOS		W bud. G-515, pok. 521	
949	49100206400	KOMPUTER PC PHOBOS		W bud. G-515, pok. 502	
950	49100207100	DRUKARKA LASEROWA		W bud. 515, pok. 519	
951	49100207500	DRUKARKA LASEROWA		W bud. G-515, pok. 517	
952	49100211000	KOMPUTER PC PHOBOS		W bud. G-515, Vp. pok. 503	
953	49100212500	KOMPUTER PC PHOBOS		W bud. G-515, pok. 502	
954	49100212900	KOMPUTER PC PHOBOS		W bud. G-515, pok. 526	
955	49100213300	KOMPUTER PC PHOBOS		W bud. G-515, pok. 501	
956	49100216200	DRUKARKA LASEROWA		W bud.G-515, p.521	
957	49100216700	DRUKARKA LASEROWA		W bud. 515, pok. 514	
958	49100216800	DRUKARKA LASEROWA		W bud.G-515, p.502	
959	49100231500	ZESTAW KOMPUTEROWY			
960	49100239302	DRUKARKA ATRAMENTOWA			
961	49100243400	KOMPUTER PC - jednostka centralna			
962	49100243500	KOMPUTER PC - jednostka centralna			
963	49100261800	KOMPUTER PC - jednostka centralna			
964	49100261801	Monitor LCD 17"			
965	49100261900	KOMPUTER PC - jednostka centralna			
966	49100261901	Monitor LCD 17"			
967	49100262500	KOMPUTER PC - jednostka centralna		W bud. G-515, pok. 524	
968	49100262505	URZĄDZENIE WIELOFUNKCYJNE KOMPUTEROWE		W bud. G-515, pok. 524 (p. Pacanowski Piotr)	
969	60400002700	ZBIORNIK STALOWY KONDENSATU W PRZEPOMPOMP GE-31		W przepompowni GE-31	
970	60400002800	ZBIORNIK STALOWY KONDENSATU W PRZEPOMPOMP GE-34		W przepompowni,GE-34	
971	60400002900	ZBIORNIK STALOWY KONDENSATU W PRZEPOMPOMP GE-35		W przepompowni,GE-35	
972	60400003000	ZBIORNIK STALOWY KONDENSATU W PRZEPOMPOMP GE-30		W przepompowni,GE-30	
973	60400005000	HYDROFOR WODY PITNEJ		W bud. G-515 piwnica	
1	61000001300	ROZDZIELNIA NISKIEGO NAP. W STACJI GE-7		W stacji GE-7, przy SD I	
1	61000001400	ROZDZIELNIA WYSOKIEGO NAPIĘCIA W GE-15		W bud.GE-15,na placu Gp-013	
1	61000001500	ROZDZIELNIA NISKIEGO NAPIĘCIA-GE-15		W bud.GE-15,na placu Gp-013	

Lp	Nr inwentarzowy	Nazwa składnika majątku trwałego	Pow. użyt. (m <sup>2</sup> )	Rejon użytkowania	Uwagi	
1	977	6100002300	ROZDZIELNIA NISKIEGO NAPIĘCIA STACJI GE-7		W bud.GE-7,przy SD-I	
1	978	6100002600	ROZDZIELNIA WYSOKIEGO NAPIĘCIA STACJI GE-7		W bud.GE-7,przy SD-I	
1	979	6100002800	ROZDZIELNIA WYSOKIEGO NAP. W STACJI GE-6		W bud.GE-6,przy SD-I	
1	980	6100002900	ROZDZIELNIA NISKIEGO NAPIĘCIA STACJI GE-6		W bud.GE-6,przy SD-I	
1	981	6100006100	ROZDZIELNIA WYSOKIEGO NAPIĘCIA W STACJI GE-35		W GE-35,przy SD-II	
1	982	6100006200	ROZDZIELNIA NISKIEGO NAPIĘCIA 380/220 W GE-35		W GE-35,przy SD-II	
1	983	6100006300	ROZDZIELNIA NISKIEGO NAPIĘCIA 380/220 W GE-31		W GE-31,przy SD-II	
1	984	6100006400	ROZDZIELNIA WYSOKIEGO NAPIĘCIA W STACJI GE-31		W GE-31, przy SD-II	
1	985	6100006500	ROZDZIELNIA NISKIEGO NAPIĘCIA 380/220 W GE-34		W GE-34,przy SD-II	
1	986	6100006600	ROZDZIELNIA WYSOKIEGO NAPIĘCIA W STACJI GE-34		W GE-34,przy SD-II	
1	987	6100006700	ROZDZIELNIA WYSOKIEGO NAPIĘCIA W STACJI GE-30		W GE-30,przy SD-II	
1	988	6100006800	ROZDZIELNIA NISKIEGO NAPIĘCIA 380/220 W GE-30		W GE-30,przy SD-II	
1	989	6100007000	ROZDZIELNIA WYSOKIEGO NAPIĘCIA STACJI GE-32		W GE-32,przy SD-II	
1	990	6100007100	ROZDZIELNIA WYSOKIEGO NAPIĘCIA W STACJI GE-33		W GE-33,prz SD-II	
1	991	6100007200	ROZDZIELNIA NISKIEGO NAPIĘCIA W STACJI GE-32		W GE-32,przy SD-II	
1	992	6100007300	ROZDZIELNIA NISKIEGO NAPIĘCIA W STACJI GE-33		W GE-33,prz SD-II	
1	993	6100007600	ROZDZIELNIA NISKIEGO NAPIĘCIA W STACJI GE29		W GE-29, przy bud. G-515	
1	994	6100007700	ROZDZIELNIA WYSOKIEGO NAPIĘCIA W STACJI GE-29		W GE-29,przy bud.G-515	
	995	6100008500	ROZDZIELNICA PRĄDOWA PRZENOŚNA		Na budowanych jednostkach, SDI, SDII	
	996	6100008600	ROZDZIELNICA PRĄDOWA PRZENOŚNA		Na budowanych jednostkach, SDI, SDII	
	997	6100008700	ROZDZIELNICA PRĄDOWA PRZENOŚNA		Na budowanych jednostkach, SDI, SDII	
	998	6100008800	ROZDZIELNICA PRĄDOWA PRZENOŚNA		Na budowanych jednostkach, SDI, SDII	
	999	6100008900	ROZDZIELNICA PRĄDOWA PRZENOŚNA		Na budowanych jednostkach, SDI, SDII	
	1000	6100009000	ROZDZIELNICA PRĄDOWA PRZENOŚNA		Na budowanych jednostkach, SDI, SDII	
	1001	6100009100	ROZDZIELNICA PRĄDOWA PRZENOŚNA		Na budowanych jednostkach, SDI, SDII	
	1002	6100009200	ROZDZIELNICA PRĄDOWA PRZENOŚNA		Na budowanych jednostkach, SDI, SDII	
	1003	6100009300	ROZDZIELNICA PRĄDOWA PRZENOŚNA		Na budowanych jednostkach, SDI, SDII	
	1004	6100009400	ROZDZIELNICA PRĄDOWA PRZENOŚNA		Na budowanych jednostkach, SDI, SDII	
	1005	6100009500	ROZDZIELNICA PRĄDOWA PRZENOŚNA		Na budowanych jednostkach, SDI, SDII	
	1006	6100009600	ROZDZIELNICA PRĄDOWA PRZENOŚNA		Na budowanych jednostkach, SDI, SDII	
	1007	6100009700	ROZDZIELNICA PRĄDOWA PRZENOŚNA		Na budowanych jednostkach, SDI, SDII	
	1008	6100009800	ROZDZIELNICA PRĄDOWA PRZENOŚNA		Na budowanych jednostkach, SDI, SDII	
	1009	6100009900	ROZDZIELNICA PRĄDOWA PRZENOŚNA		Na budowanych jednostkach, SDI, SDII	
	1010	6100010000	ROZDZIELNIA SKRZYNKOWA NISKIEGO NAPIĘCIA		SD II,GRS-490	
	1011	6100010100	ROZDZIELNIA SKRZYNKOWA NISKIEGO NAPIĘCIA		SD II,GRS-491	
	1012	6100010200	ROZDZIELNIA SKRZYNKOWA NISKIEGO NAPIĘCIA		SD II,GRS-514	
	1013	6100010300	ROZDZIELNIA SKRZYNKOWA NISKIEGO NAPIĘCIA		SD II,GRS-515	
	1014	6100010400	ROZDZIELNIA SKRZYNKOWA NISKIEGO NAPIĘCIA		SD II,GRS-518	
	1015	6100010500	ROZDZIELNIA SKRZYNKOWA NISKIEGO NAPIĘCIA		SD II,GRS-519	
	1016	6100010600	ROZDZIELNIA SKRZYNKOWA NISKIEGO NAPIĘCIA		SD II,GRS-568	
	1017	6100010700	ROZDZIELNIA SKRZYNKOWA NISKIEGO NAPIĘCIA		SD II,GRS-572	
	1018	62900022000	RADIOTELEFON RĘCZNY Z MODUŁEM			
	1019	62900022100	RADIOTELEFON RĘCZNY Z MODUŁEM			
	1020	62900022200	RADIOTELEFON RĘCZNY Z MODUŁEM			
	1021	62900022300	RADIOTELEFON RĘCZNY Z MODUŁEM			
	1022	62900022500	RADIOTELEFON			
	1023	62900022800	RADIOTELEFON			
	1024	62900022900	RADIOTELEFON			
	1025	62900023000	RADIOTELEFON			
	1026	62900042800	RADIOTELEFON		W bud.G-515 Narzędziownia	
	1027	62900042900	RADIOTELEFON		W bud.G-515 Narzędziownia	
	1028	62900043500	RADIOTELEFON		W bud.G-515 Narzędziownia	
	1029	62900044200	RADIOTELEFON		W bud.G-515 Narzędziownia	
	1030	62900044300	RADIOTELEFON		W bud.G-515 Narzędziownia	

Lp	Nr inwentarzowy	Nazwa składnika majątku trwałego	Pow. użyt. (m <sup>2</sup> )	Rejon użytkowania	Uwagi
1031	62900044400	RADIOTELEFON		W bud.G-515 Narzędziownia	
1032	62900044500	RADIOTELEFON		W bud.G-515 Narzędziownia	
1033	62900044600	RADIOTELEFON		W bud.G-515 Narzędziownia	
1034	62900044700	RADIOTELEFON		W bud.G-515 Narzędziownia	
1035	62900044800	RADIOTELEFON		W bud.G-515 Narzędziownia	
1036	62900044900	RADIOTELEFON		W bud.G-515, Narzędziownia	
1037	62900045000	RADIOTELEFON		W bud. G-515, Narzędziownia	
1038	62900045100	RADIOTELEFON		W bud. G-515, Narzędziownia	
1039	62900045200	RADIOTELEFON		W bud. G-515, Narzędziownia	
1040	62900045300	RADIOTELEFON		W bud. G-515, Narzędziownia	
1041	62900045400	RADIOTELEFON		W bud. G-515, Narzędziownia	
1042	62900045500	RADIOTELEFON		W bud. G-515, Narzędziownia	
1043	62900045600	RADIOTELEFON		W bud. G-515, Narzędziownia	
1044	62900045700	RADIOTELEFON		W bud. G-515, Narzędziownia	
1045	62900045800	RADIOTELEFON		W bud. G-515, Narzędziownia	
1046	62900045900	RADIOTELEFON		W bud. G-515, Narzędziownia	
1047	62900046000	RADIOTELEFON		W bud. G-515, Narzędziownia	
1048	62900046300	RADIOTELEFON		W bud. G-515, Narzędziownia	
1049	62900094700	RADIOTELEFON		W bud. G-515, narzędziownia	
1050	62900094800	RADIOTELEFON		W bud. G-515, narzędziownia	
1051	62900094900	RADIOTELEFON		W bud. G-515, narzędziownia	
1052	62900095000	RADIOTELEFON		W bud. G-515, narzędziownia	
1053	62900095100	RADIOTELEFON		W bud. G-515, narzędziownia	
1054	62900095200	RADIOTELEFON		W bud. G-515, narzędziownia	
1055	62900095300	RADIOTELEFON		W bud. G-515, narzędziownia	
1056	62900095400	RADIOTELEFON		W bud. G-515, narzędziownia	
1057	62900095500	RADIOTELEFON		W bud. G-515, narzędziownia	
1058	62900095600	RADIOTELEFON		W bud. G-515, narzędziownia	
1059	62900095700	RADIOTELEFON		W bud. G-515, narzędziownia	
1060	62900095800	RADIOTELEFON		W bud. G-515, narzędziownia	
1061	62900095900	RADIOTELEFON		W bud. G-515, narzędziownia	
1062	62900096000	RADIOTELEFON		W bud. G-515, narzędziownia	
1063	62900096100	RADIOTELEFON		W bud. G-515, narzędziownia	
1064	62900096200	RADIOTELEFON		W bud. G-515, narzędziownia	
1065	62900096300	RADIOTELEFON		W bud. G-515, narzędziownia	
1066	62900096400	RADIOTELEFON		W bud. G-515, narzędziownia	
1067	62900096500	RADIOTELEFON		W bud. G-515, narzędziownia	
1068	62900096600	RADIOTELEFON		W bud. G-515, narzędziownia	
1069	62900096700	RADIOTELEFON		W bud. G-515, narzędziownia	
1070	62900096800	RADIOTELEFON		W bud. G-515, narzędziownia	
1071	63000002300	TRANSFORMATOR MOCY SUCHY 3 FAZOWY		Na placu Gp-09	
1072	63000004100	TRANSFORMATOR MOCY SUCHY 3 FAZOWY		W bud. G-515	
1073	63000005000	TRANSFORMATOR MOCY SUCHY 3 FAZOWY		Na statkach w budowie, SDI, SDII, place montaż.	
1	1074	63000006100	TRANSFORMATOR MOCY,OLEJOWY,3-FAZOWY	W GE-15 na placu Gp-013	
1	1075	63000006700	TRANSFORMATOR MOCY,OLEJOWY,3-FAZOWY		
1	1076	63000006900	TRANSFORMATOR MOCY,OLEJOWY,3-FAZOWY	W GE-7 przy doku SDI	
1	1077	63000008400	TRANSFORMATOR MOCY,OLEJOWY,3-FAZOWY	W GE-7 przy doku SDI	
1	1078	63000009400	TRANSFORMATOR 1000 KVA W STACJI GE-31	W GE-31 przy doku SD II	
1	1079	63000009600	TRANSFORMATOR MOCY,OLEJOWY,3-FAZOWY W GE-30	W GE-30 przy doku SDII	
1	1080	63000009700	TRANSFORMATOR MOCY,OLEJOWY W STACJI GE-35	W GE-35 przy doku SDII	
1	1081	63000010000	TRANSFORMATOR OLEJOWY,3-FAZOWY W STACJI GE-34	W GE-34 przy doku SDII	
1	1082	63000010100	TRANSFORMATOR OLEJOWY,3-FAZOWY W STACJI GE-34	W GE-34 przy doku SDII	
1	1083	63000010200	TRANSFORMATOR OLEJOWY,3-FAZOWY W STACJI GE-34	W GE-34 przy doku SDII	
1	1084	63000010300	TRANSFORMATOR MOCY,OLEJOWY,3-FAZOWY	W GE-35 przy doku SDII	

Lp	Nr inwentarzowy	Nazwa składnika majątku trwałego	Pow. użyt. (m <sup>2</sup> )	Rejon użytkowania	Uwagi
1	1085	63000010500	TRANSFORMATOR MOCY OLEJOWY 1000KVA W STAC GE-32		W GE-32 przy doku SDII
1	1086	63000010600	TRANSFORMATOR MOCY OLEJOWY 1000KVA W STAC GE-32		W GE-32 przy doku SDII
1	1087	63000010700	TRANSFORMATOR MOCY OLEJOWY 1000KVA W STAC GE-32		W GE-32 przy doku SDII
1	1088	63000010800	TRANSFORMATOR OLEJOWY 1000KVA W STACJI GE 33		W GE-33 przy doku SDII
1	1089	63000010900	TRANSFORMATOR MOCY OLEJOWY 1000 KVA W ST GE33		W GE-33 przy doku SDII
1	1090	63000011000	TRANSFORMATOR OLEJOWY 1000 KVA W STACJI GE-30		W GE-30 przy doku SDII
1	1091	63000011100	TRANSFORMATOR OLEJOWY 1000 KVA W STACJI GE-30		W GE-30 przy doku SDII
1	1092	63000011400	TRANSFORMATOR OLEJOWY W STACJI GE-31		
1	1093	63000011700	TRANSFORMATOR OLEJOWY W STACJI GE-6		W GE-6 przy doku SDI
1	1094	63000011800	TRANSFORMATOR OLEJOWY W STACJI GE-6		W GE-6 przy doku SDI
1	1095	63000012400	TRANSFORMATOR OLEJOWY 1600 KVA		W GE-35 przy doku SDII
1	1096	63000012500	TRANSFORMATOR OLEJOWY 1600 KVA		W GE-31 przy doku SDII
1	1097	63000012600	TRANSFORMATOR OLEJOWY		W GE-29 przy bud.G-515
1	1098	63000016700	TRANSFORMATOR MOCY,SUCHY,3-FAZOWY		Na statkach w budowie, SDI, SDII, place montaż.
1	1099	63000017800	TRANSFORMATOR MOCY,SUCHY,3-FAZOWY		Na statkach w budowie, SDI, SDII, place montaż.
1	1100	63000017900	TRANSFORMATOR MOCY,SUCHY,3-FAZOWY		Na statkach w budowie, SDI, SDII, place montaż.
1	1101	63000018100	TRANSFORMATOR MOCY,SUCHY,3-FAZOWY		Na statkach w budowie, SDI, SDII, place montaż.
1	1102	63000018600	TRANSFORMATOR MOCY,SUCHY,3-FAZOWY		Na statkach w budowie, SDI, SDII, place montaż.
1	1103	63000019400	TRANSFORMATOR MOCY,SUCHY,3-FAZOWY		Na statkach w budowie, SDI, SDII, place montaż.
1	1104	63000021000	TRANSFORMATOR MOCY,SUCHY,3-FAZOWY		
1	1105	63000021200	TRANSFORMATOR MOCY,SUCHY,3-FAZOWY		Na statkach w budowie, SDI, SDII, place montaż.
1	1106	63000024400	TRANSFORMATOR MOCY,SUCHY,3-FAZOWY		Na statkach w budowie, SDI, SDII, place montaż.
1	1107	63200000200	BATERIA KONDENSATORÓW STATYCZNYCH UKŁ.NAP.380V		W bud.GE-6 obok SD-I
1	1108	63200001200	BATERIA KONDENSATORÓW STATYCZN.UKŁ.NAP.380V		W GE-7 obok SD-I
1	1109	63200001600	BATERIA KONDENSATORÓW STATYCZN.UKŁ.NAP.380V		W GE-15 na placu Gp-013
1	1110	63200002900	BATERIA KONDENSATORÓW W STACJI GE-35		W GE-35 obok SD-II
1	1111	63200003000	BATERIA KONDENSATORÓW W STACJI GE-35		W GE-35 obok SD-II
1	1112	63200003100	BATERIA KONDENSATORÓW W STACJI GE-35		W GE-35 obok SD-II
1	1113	63200003200	BATERIA KONDENSATORÓW W STACJI GE-30		W GE-30 obok SD-II
1	1114	63200003300	BATERIA KONDENSATORÓW W STACJI GE-30		W GE-30 obok SD-II
1	1115	63200003400	BATERIA KONDENSATORÓW W STACJI GE-30		W GE-30 obok SD-II
1	1116	63200003500	BATERIA KONDENSATORÓW W STACJI GE-34		W GE-34 obok SD-II
1	1117	63200003600	BATERIA KONDENSATORÓW W STACJI GE-34		W GE-34 obok SD-II
1	1118	63200003700	BATERIA KONDENSATORÓW W STACJI GE-34		W GE-34 obok SD-II
1	1119	63200003800	BATERIA KONDENSATORÓW W STACJI GE-31		W GE-31 obok SD-II
1	1120	63200003900	BATERIA KONDENSATORÓW W STACJI GE-31		W GE-31 obok SD-II
1	1121	63200004000	BATERIA KONDENSATORÓW W STACJI GE-31		W GE-31 obok SD-II
1	1122	63200004100	BATERIA KONDENSATORÓW STATYCZN.W STACJI GE-32		W GE-32 obok SD-II
1	1123	63200004200	BATERIA KONDENSATORÓW STATYCZN.W STACJI GE-32		W GE-32 obok SD-II
1	1124	63200004300	BATERIA KONDENSATORÓW STATYCZN.W STACJI GE-32		W GE-32 obok SD-II
1	1125	63200004400	BATERIA KONDENSATORÓW STATYCZN.W STACJI GE-33		W GE-33 obok SD-II
1	1126	63200004500	BATERIA KONDENSATORÓW STATYCZN.W STACJI GE-33		W GE-33 obok SD-II
1	1127	63200004900	KONDENSATORY STATYCZNE BATERIA W STACJI GE-29		W GE-29 przy bud. G-515
1	1128	64000001200	DŹWIG OSOBOWY W G-515		W bud. G-515
1	1129	64000001300	DŹWIG OSOBOWY W G-515		W bud. G-515
1	1130	64000002500	DŹWIG TOWAROWO-OSOBOWY W G-515		W bud. G-515
1	1131	64000002600	DŹWIG TOWAROWO-OSOBOWY W G-515		W bud. G-515
1	1132	64000002700	DŹWIG TOWAROWO-OSOBOWY W G-515		W bud. G-515
1	1133	64000002800	DŹWIG TOWAROWO-OSOBOWY BURTOWY		
1	1134	64000002900	DŹWIG TOWAROWO-OSOBOWY BURTOWY		
1	1135	64000003000	DŹWIG TOWAROWO-OSOBOWY-BURTOWY		
1	1136	64000003700	DŹWIG TOWAROWY W G-515		W bud. G-515
1	1137	64100000200	ŚCIĄGACZ MECHANICZNY ŚRUBOWY		W bud.G-515, parter -narzędziownia
1	1138	64100000300	ŚCIĄGACZ MECHANICZNY ŚRUBOWY		W bud.G-515, parter -narzędziownia

Lp	Nr inwentarzowy	Nazwa składnika majątku trwałego	Pow. użyt. (m <sup>2</sup> )	Rejon użytkowania	Uwagi
1139	6410000400	ŚCIĄGACZ MECHANICZNY ŚRUBOWY		W bud.G-515, parter -narzędziownia	
1140	6410000500	ŚCIĄGACZ MECHANICZNY ŚRUBOWY		W bud.G-515, parter -narzędziownia	
1141	6410000600	ŚCIĄGACZ MECHANICZNY ŚRUBOWY		W bud.G-515, parter -narzędziownia	
1142	6410000700	ŚCIĄGACZ MECHANICZNY ŚRUBOWY		W bud.G-515, parter -narzędziownia	
1143	6410000900	ŚCIĄGACZ MECHANICZNY ŚRUBOWY		W bud.G-515, parter -narzędziownia	
1144	64100001100	ŚCIĄGACZ MECHANICZNY		W bud.G-515, parter -narzędziownia	
1145	64100001300	ŚCIĄGACZ MECHANICZNY		W bud.G-515, parter -narzędziownia	
1146	64100001500	ŚCIĄGACZ MECHANICZNY		W bud.G-515, parter -narzędziownia	
1147	64100001600	ŚCIĄGACZ MECHANICZNY		W bud.G-515, parter -narzędziownia	
1148	64100001700	ŚCIĄGACZ MECHANICZNY		W bud.G-515, parter -narzędziownia	
1149	64100001800	ŚCIĄGACZ MECHANICZNY		W bud.G-515, parter -narzędziownia	
1150	64100003100	ŚCIĄGACZ HYDRAULICZNY DO MONTAŻU BLOKÓW SEKCJI		W bud.G-515, parter -narzędziownia	
1151	64100003300	ŚCIĄGACZ HYDRAULICZNY DO MONTAŻU BLOKÓW SEKCJI		W bud.G-515, parter -narzędziownia	
1152	64100003700	PODNOŚNIK HYDRAULICZNY		W bud.G-515, parter -narzędziownia	
1153	64100004000	PODNOŚNIK HYDRAULICZNY		W bud.Ga-16, parter -narzędziownia	
1154	64100004100	PODNOŚNIK HYDRAULICZNY		W bud.Ga-16, parter -narzędziownia	
1155	64100004200	PODNOŚNIK HYDRAULICZNY		W bud.Ga-16, parter -narzędziownia	
1156	64100004300	PODNOŚNIK HYDRAULICZNY		W bud.Ga-16, parter -narzędziownia	
1157	64100004400	PODNOŚNIK HYDRAULICZNY		W bud.Ga-16, parter -narzędziownia	
1158	64100004500	PODNOŚNIK HYDRAULICZNY		W bud.G-515, parter -narzędziownia	
1159	64100005200	PODNOŚNIK HYDRAULICZNY		W bud.G-515, parter -narzędziownia	
1160	64100005900	PODNOŚNIK HYDRAULICZNY		W bud.G-515, parter -narzędziownia	
1161	64100006200	PODNOŚNIK HYDRAULICZNY		W bud.G-515, parter -narzędziownia	
1162	64100006300	PODNOŚNIK HYDRAULICZNY		W bud.G-515, parter -narzędziownia	
1163	64100006600	PODNOŚNIK HYDRAULICZNY 90T		W bud.G-515, parter -narzędziownia	
1164	64100006800	PODNOŚNIK HYDRAULICZNY 90T		W bud.G-515, parter -narzędziownia	
1165	64100007100	PODNOŚNIK HYDRAULICZNY 45T		W bud.G-515, parter -narzędziownia	
1166	64100007800	PODNOŚNIK HYDRAULICZNY 45T		W bud.G-515, parter -narzędziownia	
1167	64100007900	PODNOŚNIK HYDRAULICZNY 45T		W bud.G-515, parter -narzędziownia	
1168	64100009800	ŚCIĄGACZ HYDRAULICZNY 30T		W bud.G-515, parter -narzędziownia	
1169	64100009900	ŚCIĄGACZ HYDRAULICZNY 30T		W bud.G-515, parter -narzędziownia	
1170	64100010000	ŚCIĄGACZ HYDRAULICZNY 30T		W bud.G-515, parter -narzędziownia	
1171	64100010300	ŚCIĄGACZ HYDRAULICZNY 30T		W bud.G-515, parter -narzędziownia	
1172	64100010400	ŚCIĄGACZ HYDRAULICZNY 30T		W bud.G-515, parter -narzędziownia	
1173	64100018600	DŹWIGNIK PNEUMATYCZNY ŁAŃCUCHOWY		W bud.G-515, parter -narzędziownia	
1174	64100018700	DŹWIGNIK PNEUMATYCZNY ŁAŃCUCHOWY		W bud.G-515, parter -narzędziownia	
1175	64100021000	WCIĄG PNEUMATYCZNY ŁAŃCUCHOWY		W bud.G-515, parter -narzędziownia	
1176	64100021100	WCIĄG PNEUMATYCZNY ŁAŃCUCHOWY		W bud.G-515, parter -narzędziownia	
1177	64100021500	WCIĄG PNEUMATYCZNY ŁAŃCUCHOWY		W bud.G-515, parter -narzędziownia	
1178	64100021600	WCIĄG PNEUMATYCZNY ŁAŃCUCHOWY		W bud.G-515, parter -narzędziownia	
1179	64100021700	WCIĄG PNEUMATYCZNY ŁAŃCUCHOWY		W bud.G-515, parter -narzędziownia	
1180	64100021800	WCIĄG PNEUMATYCZNY ŁAŃCUCHOWY		W bud.G-515, parter -narzędziownia	
1181	64100021900	WCIĄG PNEUMATYCZNY ŁAŃCUCHOWY		W bud.G-515, parter -narzędziownia	
1182	64100022000	WCIĄG PNEUMATYCZNY ŁAŃCUCHOWY		W bud.G-515, parter -narzędziownia	
1183	64100022100	WCIĄG PNEUMATYCZNY ŁAŃCUCHOWY		W bud.G-515, parter -narzędziownia	
1184	64100022200	WCIĄG PNEUMATYCZNY ŁAŃCUCHOWY		W bud.G-515, parter -narzędziownia	
1185	64100022300	WCIĄG PNEUMATYCZNY ŁAŃCUCHOWY		W bud.G-515, parter -narzędziownia	
1186	64100022400	WCIĄG PNEUMATYCZNY ŁAŃCUCHOWY		W bud.G-515, parter -narzędziownia	
1187	64100022900	WCIĄG PNEUMATYCZNY ŁAŃCUCHOWY		W bud.G-515, parter -narzędziownia	
1188	64100023000	WCIĄG PNEUMATYCZNY ŁAŃCUCHOWY		W bud.G-515, parter -narzędziownia	
1189	64100023100	WCIĄG PNEUMATYCZNY ŁAŃCUCHOWY		W bud.G-515, parter -narzędziownia	
1190	64100023200	WCIĄGNIK ELEKTRYCZNY			
1191	64100026000	PRZYCIĄGARKA ELEKTRYCZNA			
1192	64100026200	PRZYCIĄGARKA ELEKTRYCZNA		Przy SD-II, strona północna	


Lp	Nr inwentarzowy	Nazwa składnika majątku trwałego	Pow. użyt. (m <sup>2</sup> )	Rejon użytkowania	Uwagi
1193	64100026300	PRZYCIĄGARKA ELEKTRYCZNA		Przy SD-II, strona południowa	
1194	64100026400	PRZYCIĄGARKA ELEKTRYCZNA		Przy SD-II, strona północna	
1195	64100026500	PRZYCIĄGARKA ELEKTRYCZNA		Przy SD-II, strona południowa	
1196	64100027600	PRZYCIĄGARKA ELEKTRYCZNA CIERNA		Na placu Gp - 013	
1197	64100027700	PRZYCIĄGARKA ELEKTRYCZNA CIERNA		Place:Gp-013,Gp-010,Gp-510	
1198	64100028600	PRZECIĄGARKA ELEKTRYCZNA			
1199	64100028800	PRZECIĄGARKA ELEKTRYCZNA			
1200	64100029200	PRZECIĄGARKA ELEKTRYCZNA			
1201	64100030700	ŚCIĄGACZ HYDRAULICZNY		W bud.G-515, parter -narzędziownia	
1202	64100030800	ŚCIĄGACZ HYDRAULICZNY		W bud.G-515, parter -narzędziownia	
1203	64100030900	PODNOŚNIK HYDRAULICZNY		W bud.G-515, parter -narzędziownia	
1204	64100031000	PODNOŚNIK HYDRAULICZNY		W bud.G-515, parter -narzędziownia	
1205	64100031100	PODNOŚNIK HYDRAULICZNY		W bud.G-515, parter -narzędziownia	
1206	64100031200	PODNOŚNIK HYDRAULICZNY		W bud.G-515, parter -narzędziownia	
1207	64100031300	PODNOŚNIK HYDRAULICZNY		W bud.G-515, parter -narzędziownia	
1208	64100032000	ŚCIĄGACZ HYDRAULICZNY 30T		W bud.G-515, parter -narzędziownia	
1209	64100032200	ŚCIĄGACZ HYDRAULICZNY 30T		W bud.G-515, parter -narzędziownia	
1210	64100032300	ŚCIĄGACZ HYDRAULICZNY 30T		W bud.G-515, parter -narzędziownia	
1211	64100032400	ŚCIĄGACZ HYDRAULICZNY 30T		W bud.G-515, parter -narzędziownia	
1212	64100032500	ŚCIĄGACZ HYDRAULICZNY 50T		W bud.G-515, parter -narzędziownia	
1213	64100032600	ŚCIĄGACZ HYDRAULICZNY 50T		W bud.G-515, parter -narzędziownia	
1214	64100032700	ŚCIĄGACZ HYDRAULICZNY 50T		W bud.G-515, parter -narzędziownia	
1215	64100033100	PODNOŚNIK HYDRAULICZNY 100T		W bud.G-515, parter -narzędziownia	
1216	64100033500	PODNOŚNIK HYDRAULICZNY 100T		W bud.G-515, parter -narzędziownia	
1217	64100033600	PODNOŚNIK HYDRAULICZNY 100T		W bud.G-515, parter -narzędziownia	
1218	64100033700	PODNOŚNIK HYDRAULICZNY 100T		W bud.G-515, parter -narzędziownia	
1219	64100033800	PODNOŚNIK HYDRAULICZNY 100T		W bud.G-515, parter -narzędziownia	
1220	64100034000	PODNOŚNIK HYDRAULICZNY 100T		W bud.G-515, parter -narzędziownia	
1221	64100034200	ŚCIĄGACZ HYDRAULICZNY 30T		W bud.G-515, parter -narzędziownia	
1222	64100034400	ŚCIĄGACZ HYDRAULICZNY 30T		W bud.G-515, parter -narzędziownia	
1223	64200001500	ŻURAW OBROTOWY Z WCIĄGN.ELEKTR.			
1224	64200002400	ŻURAW Z WCIĄGNIKIEM ELEKTRYCZNYM		Przy pompowni SD-II	
1225	64200002700	ŻURAW STAŁY MASZTOWY		Na placu Gp-010	
1226	64200002800	ŻURAW WIEŻOWY OBROTOWY MASZTOWY		Dok SD-II	
1227	64200002900	ŻURAW WIEŻOWY OBROTOWY MASZTOWY		Dok SD-II	
1228	64200003000	ŻURAW BUDOWLANY WIEŻOWY Q8T		Na placu Gp-510	
1229	64200003500	ŻURAW WIEŻOWY BUDOWLANY DWUSZYNOWY		Między G-580 B i EC I	
1230	64200003800	ŻURAW WIEŻOWY BUDOWLANY DWUSZYNOWY		Przy bud. G-515, plac Gp-511	
1231	64200005900	ŻURAW BRAMOWY WYPADOWY Q=150T		Od strony północnej doku SDII	
1232	64200005901	ŻURAW BRAMOWY WYPADOWY Q=150T-PRZYŁĄCZA		Od strony północnej doku SDII	
1233	64200006000	ŻURAW BRAMOWY WYPADOWY Q=150T		Od strony południowej doku SDII	
1234	64200006001	ŻURAW BRAMOWY WYPADOWY Q=150T-PRZYŁĄCZA		Od strony południowej doku SD II	
1235	64200006400	ŻURAW BRAMOWY WIEŻOWY WYPADOWY		Między pl.Gp-010,Gp-13,obok SD I	
1236	64200006500	ŻURAW BRAMOWY WYPADOWY		Między pl.Gp-512A i SD-II	
1237	64200006600	ŻURAW BRAMOWY WYPADOWY		Między pl.Gp-510 i SD-II	
1238	64200007000	ŻURAW PRZEJEZDNY 2-SZYNOWY PORTALOWY		Między placami Gp-510 i G-010	
1239	64200007300	ŻURAW BRAMOWY WYPADOWY		Między pl. Gp-510 a Gp-010	
1240	64200007400	ŻURAW BRAMOWY WYPADOWY Q=20T		Rej. SDI i pl. Gp-010	
1241	64200007500	ŻURAW WIEŻOWY ŻB 75/100			
1242	64600003200	SUWNICA 1-BELKOWA PODWIESZONA Z ELEKTROWCIĄGIEM		W bud. G-515 - parter	
1243	64600003300	SUWNICA 1-BELKOWA PODWIESZONA Z ELEKTROWCIĄGIEM		W bud. G-515 - parter	
1244	64600003400	SUWNICA 1-BELKOWA PODWIESZONA Z ELEKTROWCIĄGIEM		W bud.G-515	
1245	64600003500	SUWNICA 1-BELKOWA PODWIESZONA Z ELEKTROWCIĄGIEM		W bud.G-515	
1246	64600014400	SUWNICA BRAMOWA SD II Q=1000T		Rejon SD II	





Lp	Nr inwentarzowy	Nazwa składnika majątku trwałego	Pow. użyt. (m <sup>2</sup> )	Rejon użytkowania	Uwagi
1247	6470000500	UKŁAD DO PRZECIĄGANIA REJONÓW STATKÓW		Na placu Gp-510	
1248	64700001000	TRAWERSA DOR=500T		Plac Gp-510	
1249	64700001100	TRAWERSA DOR=295T		Plac Gp-510	
1250	64700001200	TRAWERSA DOR=295T		Plac Gp-510	
1251	64700001300	ROZPORNICA DO PRÓB		Plac Gp-510	
1252	64700001400	ZESTAW DO TRANSPORTU SILNIKA GŁÓWNEGO			
1253	65200005900	URZĄDZENIE WENTYLACYJNE WYCIĄGOWE W STAC GE-30		W GE-30 przy SD II	
1254	65200006000	URZĄDZENIE WENTYLACYJNE NAWIEWNE W STACJI GE-34		W GE-34 przy SD II	
1255	65200006100	URZĄDZENIE WENTYLACYJNE WYCIĄGOWE W STACJI GE34		W GE-34 przy SD II	
1256	65200006200	URZĄDZENIE WENTYLACYJNE NAWIEWNE W STACJI GE-35		W GE-35 przy SD II	
1257	65200006300	URZĄDZENIE WENTYLACYJNE WYCIĄGOWE W STACJ GE-35		W GE-35 przy SD II	
1258	65200006600	URZĄDZENIE WENTYLACYJNE NAWIEWNE W STACJI GE-30		W GE-30 przy SD II	
1259	65200006700	URZĄDZENIE WENTYLAC NAWIEWNE W STACJI GE-30		W GE-30 przy SD II	
1260	65200006900	URZĄDZENIE WENT.NAWIEWNE W STACJI GE-32		W GE-32 przy SD II	
1261	65200007000	URZĄDZENIE WENTYLACYJNE NAWIEWNE W STACJI GE33		W GE-33 przy SD II	
1262	65200007300	URZĄDZENIE WENTYLACYJNE NAWIEWNE W STACJI GE31		W GE-31 przy SD II	
1263	65200007400	URZĄDZ.WENT.WYCIĄG.ZW-4 I ZW-5 W STACJI GE-31		W GE-31 przy SD II	
1264	65200011300	URZĄDZENIE DO OSUSZANIA POWIETRZA		Na placu Gp-512	
1265	65200013200	WENTYLACJA NAWIEWNA W BUDYNKU G-515		W bud. G-515 VI piętro	
1266	65200013300	WENTYLACJA WYCIĄGOWA W BUDYNKU G-515		W bud. G-515 VI piętro	
1267	65200013400	URZĄDZENIE DO OSUSZANIA POWIETRZA		Na placu Gp-512	
1268	65200025700	WENTYLATOR PRZECIWWYBUCHOWY		Na budowanych jednostkach, SDI, SDII	
1269	65200025800	WENTYLATOR PRZECIWWYBUCHOWY		Na budowanych jednostkach, SDI, SDII	
1270	65200025900	WENTYLATOR PRZECIWWYBUCHOWY		Na budowanych jednostkach, SDI, SDII	
1271	65200026000	WENTYLATOR PRZECIWWYBUCHOWY		Na budowanych jednostkach, SDI, SDII	
1272	65200026100	WENTYLATOR PRZECIWWYBUCHOWY		Na budowanych jednostkach, SDI, SDII	
1273	65200027800	NAGRZEWNICA KONTENEROWA POWIETRZA			
1274	65200027900	NAGRZEWNICA KONTENEROWA POWIETRZA			
1275	65200028000	NAGRZEWNICA KONTENEROWA POWIETRZA			
1276	65200028100	CENTRALA WENTYLACYJNA WYCIĄGOWA			
1277	65200028200	CENTRALA WENTELACYJNA WYCIĄGOWA			
1278	65200028300	CENTRALA WENTYLACYJNA WYCIĄGOWA			
1279	65200028400	CENTRALA WENTELACYJNA WYCIĄGOWA			
1280	65200028500	CENTRALA WENTYLACYJNA WYCIĄGOWA			
1281	65200028600	CENTRALA WENTELACYJNA WYCIĄGOWA			
1282	65200028700	NAGRZEWNICA POWIETRZA MASTER		W bud. G-515, parter-narzędziownia	
1283	65200028800	NAGRZEWNICA POWIETRZA MASTER		W bud. G-515, parter-narzędziownia	
1284	65200028900	NAGRZEWNICA POWIETRZA MASTER		W bud. G-515, parter-narzędziownia	
1285	65200029000	NAGRZEWNICA POWIETRZA MASTER		W bud. G-515, parter-narzędziownia	
1286	65200029100	NAGRZEWNICA POWIETRZA MASTER		W bud. G-515, parter-narzędziownia	
1287	65200029200	NAGRZEWNICA POWIETRZA MASTER		W bud. G-515, parter-narzędziownia	
1288	65200029400	NAGRZEWNICA POWITRZA MASTER		W bud. G-515, parter-narzędziownia	
1289	65900001400	BELKA DO SKŁADOWANIA SEKCJI		Na placu Gp-510	
1290	65900001500	BELKA DO SKŁADOWANIA SEKCJI		Na placu Gp-510	
1291	65900001600	BELKA DO SKŁADOWANIA SEKCJI		Na placu Gp-510	
1292	65900001700	BELKA DO SKŁADOWANIA SEKCJI		Na placu Gp-510	
1293	65900001800	BELKA DO SKŁADOWANIA SEKCJI		Na placu Gp-510	
1294	65900001900	BELKA DO SKŁADOWANIA SEKCJI		Na placu Gp-510	
1295	65900002000	BELKA DO SKŁADOWANIA SEKCJI		Na placu Gp-510	
1296	65900002100	BELKA DO SKŁADOWANIA SEKCJI		Na placu Gp-510	
1297	65900002200	BELKA DO SKŁADOWANIA SEKCJI		Na placu Gp-510	
1298	65900002300	BELKA DO SKŁADOWANIA SEKCJI		Na placu Gp-510	
1299	65900002800	BELKA DO SKŁADOWANIA SEKCJI		Na placu Gp-510	
1300	65900002900	BELKA DO SKŁADOWANIA SEKCJI		Na placu Gp-510	

Lp	Nr inwentarzowy	Nazwa składnika majątku trwałego	Pow. użyt. (m <sup>2</sup> )	Rejon użytkowania	Uwagi
1301	65900003000	BELKA DO SKŁADOWANIA SEKCJI		Na placu Gp-510	
1302	65900003100	BELKA DO SKŁADOWANIA SEKCJI		Na placu Gp-510	
1303	65900003200	BELKA DO SKŁADOWANIA SEKCJI		Na placu Gp-510	
1304	65900003300	BELKA DO SKŁADOWANIA SEKCJI		Na placu Gp-510	
1305	65900003400	BELKA DO SKŁADOWANIA SEKCJI		Na placu Gp-510	
1306	65900003500	BELKA DO SKŁADOWANIA SEKCJI		Na placu Gp-510	
1307	65900003600	BELKA DO SKŁADOWANIA SEKCJI		Na placu Gp-510	
1308	65900003700	BELKA DO SKŁADOWANIA SEKCJI		Na placu Gp-510	
1309	68100000800	KONTENER UNIWERSALNY 20 STOPOWY		Na Nabrzeżu Albańskim	
1310	68100003200	KONTENER DO ŚMIECI			
1311	68100011400	KONTENER 40-STOPOWY		Nab.Włoskie	
1312	68100011500	KONTENER 40-STOPOWY		Nab.Włoskie	
1313	68100011600	KONTENER 40-STOPOWY		Nab.Włoskie	
1314	68100011700	KONTENER 40-STOPOWY		Nab.Włoskie	
1315	68100011800	KONTENER 40-STOPOWY		Nab.Włoskie	
1316	68100011900	KONTENER 40-STOPOWY		Nab.Włoskie	
1317	68100012000	KONTENER 40-STOPOWY		Nab.Włoskie	
1318	68100012100	KONTENER 40-STOPOWY		Nab.Włoskie	
1319	68100012200	KONTENER 40-STOPOWY		Nab.Włoskie	
1320	68100012300	KONTENER 40-STOPOWY		Nab.Włoskie	
1321	68100012400	KONTENER 40-STOPOWY		Nab.Włoskie	
1322	74500002900	SAM.AKUMULATOROWY JEZDNIOWY OSOBOWY MELEX		Bud.Ga-16,Narzędziownia PST	
1323	74500003700	SAMOCHÓD AKUMULATOROWY JEZDNIOWY OSOBOWYU MALEX		W bud. G-515, narzędziownia	
1324	74700000100	NACZEPA CYSTERNY PALIWA			
1325	77200008400	BRAMA ZAPOROWA PŁYWAJĄCA PRZY SD-2		Między akwenem portowym a SDII	
1326	80000001300	WIERTARKA ZE STOJAKIEM ELEKTROMAGNETYCZNYM		W bud.G-515, parter -narzędziownia	
1327	80000007800	KLUCZ PNEUMATYCZNY DO ŚRUB I NAKRĘTEK		W bud.G-515, parter -narzędziownia	
1328	80000020100	TEODOLIT		W bud. G-515 - narzędziownia,parter	
1329	80000020500	TEODOLIT		W bud. G-515, narzędziownia	
1330	80000020600	TEODOLIT DO POMIARÓW PIONOWYCH		W bud.G-515, narzędziownia	
1331	80000021500	NIWELATOR		W bud. G-515 - narzędziownia,parter	
1332	80000021600	NIWELATOR		W bud. G-515 - narzędziownia,parter	
1333	80000021700	TEODOLITR-NIWELATOR ELEKTRONICZNY		W bud. G-515 - narzędziownia,parter	
1334	80000021800	TEODOLIT-NIWELATOR ELEKTRONICZNY		W bud. G-515 - narzędziownia,parter	
1335	80000021900	TEODOLIT NIWELATOR ELEKTRONICZNY		W bud. G-515 - narzędziownia,parter	
1336	80000022000	TEODOLIT-NIWELATOR ELEKTRONICZNY		W bud.G-515, narzędziownia	
1337	80000022100	TEODOLIT-NIWELATOR ELEKTRONICZNY		W bud.G-515, narzędziownia	
1338	80000022200	TEODOLIT-NIWELATOR ELEKTRONICZNY		W bud.G-515, narzędziownia	
1339	80000022300	NIWELATOR AUTOMATYCZNY		W bud. G-515 - narzędziownia,parter	
1340	80000022400	NIWELATOR AUTOMATYCZNY		W bud. G-515 - narzędziownia,parter	
1341	80000022500	TEODOLIT ELEKTRYCZNY		W bud. G-515 - narzędziownia,parter	
1342	80000022600	TEODOLIT ELEKTRYCZNY		W bud. G-515 - narzędziownia,parter	
1343	80000023600	KRATOWNICA			
1344	80000026400	TACHOMETR ELEKTRONICZNY		W bud.G-515 -narzędziownia,parter	
1345	80000026500	TACHOMETR ELEKTRONICZNY		W bud.G-515 -narzędziownia,parter	
1346	80000027200	NIWELATOR		W bud G-515, narzędziownia PS	
1347	80000027300	NIWELATOR		W bud G-515, narzędziownia PS	
1348	80000027400	NIWELATOR		W bud G-515, narzędziownia PS	
1349	80320002300	KOPIARKA XEROX 5316		W bud. G-515, p. 522	
1350	80320003000	KOPIARKA		W bud. G-515, V piętro, pok. 508	
1351	80320010800	KSEROKOPIARKA CYFROWA		W bud. G-515, pok. 508	
1352	80600000500	POMIESZCZENIE WARSZTATOWO-BIUROWE PRZENOŚNE		Przy pompowni doku SD II	
1353	80600000600	POMIESZCZENIE WARSZTATOWO-BIUROWE PRZENOŚNE		Przy pompowni SD II	
1354	80600001300	BIURO BUDOWY O KONSTR.STALOWEJ-PRZENOŚNE		Na placu Gp-510 i Dok SD-II	

Lp	Nr inwentarzowy	Nazwa składnika majątku trwałego	Pow. użyt. (m <sup>2</sup> )	Rejon użytkowania	Uwagi
1355	80600002600	POMIESZCZENIE BIUROWE PRZENOŚNE		Na pirsie północnym SDI	
1356	80600002700	POMIESZCZENIE BIUROWE PRZENOŚNE		Po stronie południowej doku SDII	
1357	80600002800	TOALETA BIOLOGICZNA PRZENOŚNA			
1358	80600004000	WIATA PRZESUWNA DO PRAC SPAWALNICZYCH Ga-83			
1359	80600004200	KONTENER BIUROWY-PRZENOŚNY		Rej.budowanych jednostek	
1360	80600004300	KONTENER BIUROWY-PRZENOŚNY		Rej. budowanych jednostek [Biuro bud.]	
1361	80600004400	KONTENER BIUROWY-PRZENOŚNY		Rej.budowanych jednostek	
1362	80600004500	KONTENER BIUROWY-PRZENOŚNY		Rej.budowanych jednostek	
1363	80600004600	KONTENER BIUROWY-PRZENOŚNY		Rej.budowanych jednostek	
1364	80600004700	KONTENER BIUROWY-PRZENOŚNY		Rej.budowanych jednostek	
1365	80600004800	KONTENER NARZĘDZIOWY PRZENOŚNY		Plac Gp-09	
1366	80600005100	WIATA STALOWA PRZENOŚNA		W rejonie bud.G-515	
1367	80600005200	WIATA STALOWA PRZENOŚNA G-598		Na placu Gp-010	
1368	80600005400	POMIESZCZENIE REJESTRACJI OPRZYRZĄDOWAŃ			
1369	80600005500	WIATA REGENERACJI OPRZYRZĄDOWAŃ			
1370	80600005600	KONTENER OPRZYRZĄDOWAŃ PODBUDÓW			
1371	80600005700	POMIESZCZENIE SOCJALNE			
1372	80600005800	POMIESZCZENIE KOMPLETACJI KADŁUBOWEJ			
1373	80600006000	WIATA MAGAZYNOWA			
1374	80600006100	KONTENER NARZĘDZIOWNI - PRZENOŚNY			
1375	80600006200	KONTENER-PRZENOŚNY OPRZYRZĄDOWAŃ DŹWIGOWYCH			
1376	80600006300	KONTENER-MAGAZYN OPRZYRZĄDOWAŃ DO BUD. RAMP			
1377	80600006600	WIATA MAGAZYNOWA			
1378	80800007800	STOJAK TRAWERSY DOR=295 T		Plac Gp-510	
1379	80800007900	STOJAK TRAWERSY DOR=295 T		Plac Gp-510	
1380	80800008000	STOJAK TRAWERSY DOR=500 T		Plac Gp-510	
1381	80800008100	STOJAK TRAWERSY 500 T		Plac Gp-510	
1382	80800010800	ZAWIESIE JEDNOCIĘGNOWE			
1383	80800010900	ZAWIESIE JEDNOCIĘGNOWE			
1384	80800011000	ZAWIESIE JEDNOCIĘGNOWE			
1385	80800011100	ZAWIESIE JEDNOCIĘGNOWE			
1386	80800011200	ZAWIESIE JEDNOCIĘGNOWE			
1387	80800011300	ZAWIESIE JEDNOCIĘGNOWE			
1388	80800011400	ZAWIESIE JEDNOCIĘGNOWE			
1389	80800011500	ZAWIESIE JEDNOCIĘGNOWE			

 budowle przypisane do tego obszaru, które wymagają podziału środka trwałego ponieważ ich część leży na innych obszarach.

 budowle przypisane do innego obszaru, których część w wyniku podziału środka trwałego powinna zostać zaliczona do tego obszaru.

 wykaz środków wobec których musi być zapis dostępu w umowie sprzedaży

Do wartości obszaru należy dodać wartość udziału w drogach (ul. Szkolna)